



Água&Ambiente · ERSAR
PRÊMIOS DE QUALIDADE
DE SERVIÇO EM ÁGUAS E RESÍDUOS

2012

Qualidade de Serviço
de Gestão de Resíduos Urbanos
Prestado aos Utilizadores



Jornal Água&Ambiente · ERSAR
SELO DE QUALIDADE

2014

Qualidade Exemplar da Água
para Consumo Humano



Jornal Água&Ambiente · ERSAR
PRÊMIO DE QUALIDADE
DOS SERVIÇOS DE ÁGUAS E RESÍDUOS

2014

Saneamento de Águas Residuais Urbanas



SMSBVC

serviços municipalizados
de saneamento básico
de viana do castelo

RELATÓRIO DE ATIVIDADES E CONTAS

2016



Relatório de Atividades 2016




O Conselho de Administração
dos
Serviços Municipalizados de Saneamento Básico
de Viana do Castelo

Presidente:


(Vitor Manuel Castro de Lemos)

1º Vogal:


(Joaquim Luis Nobre Pereira)

2º Vogal


(Ana Margarida Ferreira da Silva)

1. INTRODUÇÃO

O Relatório que se apresenta pretende de uma forma condensada apresentar as principais atividades levadas a cabo ao longo do ano de 2016 pelos Serviços Municipalizados em sequência das estratégias definidas pela Câmara Municipal e pelo Conselho de Administração.

Os Serviços Municipalizados de Saneamento Básico de Viana do Castelo assentam a sua estratégia na melhoria contínua dos seus serviços e produtos como forma de responder ao nível elevado da exigência dos seus consumidores.

A **Qualidade da Água** continua a ser um dos fatores mais relevantes para os SMSBVC, tendo-se destacado em 2016 o **alargamento do âmbito da Certificação de Segurança Alimentar** a todo o sistema de distribuição do Vale do Neiva.

A Qualidade de Serviço tem sido outra aposta, destacando-se em 2016 a implementação de um **sistema de faturação ao dia**, pretendendo-se com esta medida criar mais transparência na faturação, onde os cálculos têm por base as datas reais das leituras.

A eficiência da Organização é outros dos pilares da Gestão, com destaque para o trabalho da **redução das perdas e infiltrações**, tendo-se em 2016 atingido um valor de perdas de **12,4%**, o valor mais baixo de sempre. Quanto às redes de **água e águas residuais**, os **SMSBVC investiram 1,8M€**, tendo nos últimos 4 anos investido **9,2M€**. Por outro lado, a empresa Águas do Norte tem em execução obras no valor de **6,1M€** com destaque para a adução ao Vale do Neiva, a Subportela e a Nogueira.

A adução a Barroselas é a obra de maior relevância em execução, pois vai garantir a distribuição de água a cerca de 21.000 habitantes servidos normalmente pela captação no Rio Neiva, em Barroselas, dada a extrema fragilidade desta. Ainda nesta temática, os SMSBVC viram **aprovado** a 16 de dezembro uma candidatura ao POSEUR no valor de **3.138.924,56€** para construção de redes de saneamento.

Foi ainda lançada uma campanha “Ligue-se” com oferta dos ramais gratuitos, tendo a adesão à campanha tido grande sucesso, pois foram pedidos 1.134 ramais de água e 1.346 ramais de saneamento.

Quanto aos Resíduos, continuou o alargamento das áreas servidas pelo sistema de carga lateral com o objetivo de melhorarmos a eficiência do sistema. No entanto, o trabalho mais relevante que se tem vindo a fazer é a prevenção para a produção e valorização de resíduos, com destaque para a **taxa de valorização per capita**, **55 Kg/hab/ano** a mais alta do sistema Resulima e já bem acima da meta do PERSU para 2020 que é de **45 Kg/hab/ano**. A taxa de recuperação é assim de 19,45%, a melhor do sistema Resulima.



Com o objetivo de melhorarem ainda mais estes resultados, os SMSBVC apresentaram uma candidatura ao POSEUR para a promoção massiva da rede de compostagem doméstica e para a recolha seletiva na área urbana dos Bioresíduos, com vista à redução da produção de resíduos para aterro. O valor desta candidatura é de **5.330.420,84€**.

A orientação política responsável deste executivo para uma gestão clara e transparente com o objetivo de assegurar um serviço público de excelência aliada à capacidade e dedicação dos seus colaboradores, têm permitido aos SMSBVC fazerem um trabalho reconhecido em especial pelos Vianenses, mas também a nível nacional.

Por isso, o Conselho de Administração quer deixar aqui o seu público apreço a todos os seus colaboradores que se empenharam ao longo do ano para que os SMSBVC tivessem um bom desempenho junta da população que servem: os Vianenses.



2 DIVISÃO COMERCIAL E ATENDIMENTO

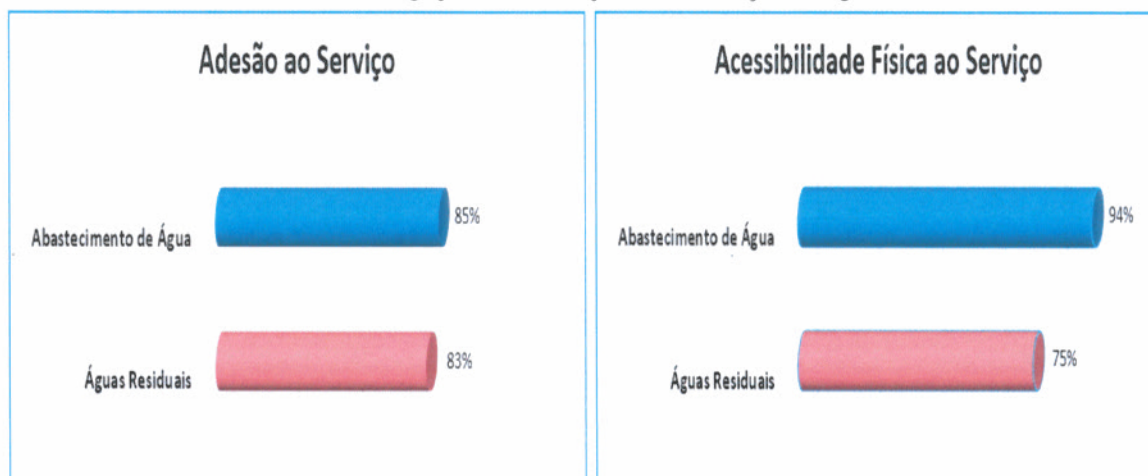
2.1 SERVIÇOS DISPONIBILIZADOS E RESPECTIVAS TAXAS DE COBERTURA

Os SMSBVC na qualidade de gestores do serviço público de abastecimento de água para o concelho de Viana do Castelo, têm consciência do valor inestimável que a água tem para os cidadãos, pelo que têm vindo a implementar práticas de gestão e campanhas que promovam o uso eficiente da água.

A nossa atividade tem sido pautada pela procura incessante das melhores práticas ligadas ao setor, bem como a sensibilização interna e externa para este precioso bem que administramos e desejamos fazer chegar aos nossos clientes com a qualidade máxima exigida e um registo cada vez menor de perdas em todo o processo de distribuição.

As taxas de Acessibilidade Física ou Cobertura não variaram muito. No entanto num prazo muito curto sofrerão uma subida significativa em virtude dos investimentos atualmente em curso levados a efeito pela Câmara Municipal, Serviços Municipalizados e Águas do Norte.

Com o objetivo de melhorar as taxas de Adesão ao Serviço, os SMSBVC lançaram uma campanha “Ligue-se” onde se oferecia a custo zero as ligações aos serviços de distribuição de água e recolha de saneamento.



A campanha foi um sucesso pois foram recebidos 1.134 pedidos de ramais de água e 1.346 pedidos de ramais de saneamento. Estamos na fase das ligações destes ramais pelo que não se reflete ainda no quadro anexo a variação de fogos domésticos servidos que melhorou apenas 1%. Convém esclarecer que para estes números apenas contam os fogos habitacionais, situação imposta pelo Regulador ERSAR.

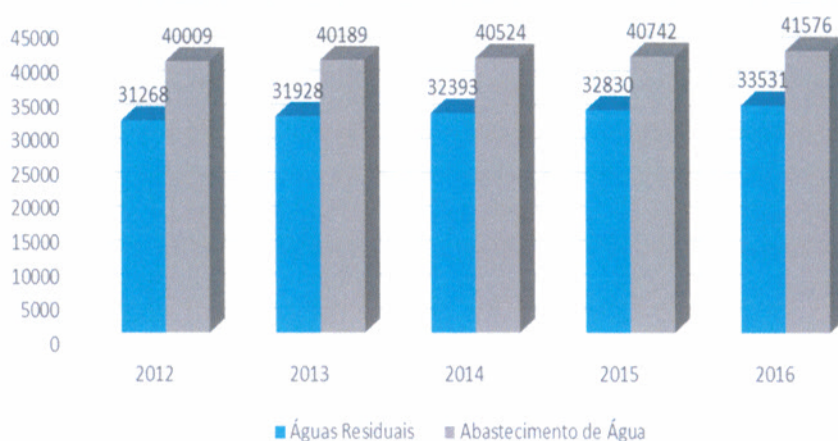
		N.º de Fogos Domésticos (INE 2014) (dAA09b)	TAXA DE ACESSIBILIDADE		TAXA DE ADESÃO AO SERVIÇO		CAPACIDADE DE CRESCIMENTO
			Nº DE EDIFÍCIOS COBERTOS	% DE EDIFÍCIOS COBERTOS	Nº DE EDIFÍCIOS LIGADOS	% DE EDIFÍCIOS LIGADOS	Nº DE EDIFÍCIOS COM POSSIBILIDADE DE LIGAÇÃO
2014	ÁGUA	48164	45466	94%	37738	83%	7728
	SANEAMENTO		36135	75%	29326	81%	6809
2015	ÁGUA	48164	45498	94%	38184	84%	7334
	SANEAMENTO		36270	75%	29722	82%	6448
2016	ÁGUA	48164	45505	94%	38705	85%	6800
	SANEAMENTO		36346	75%	30101	83%	6231

2.2 EVOLUÇÃO E CARATERIZAÇÃO DOS CLIENTES

Fruto de novos investimentos e de uma conjuntura económica mais favorável o número de clientes em 2016 face a 2015 aumentou de forma substancial conforme se demonstra no quadro abaixo:

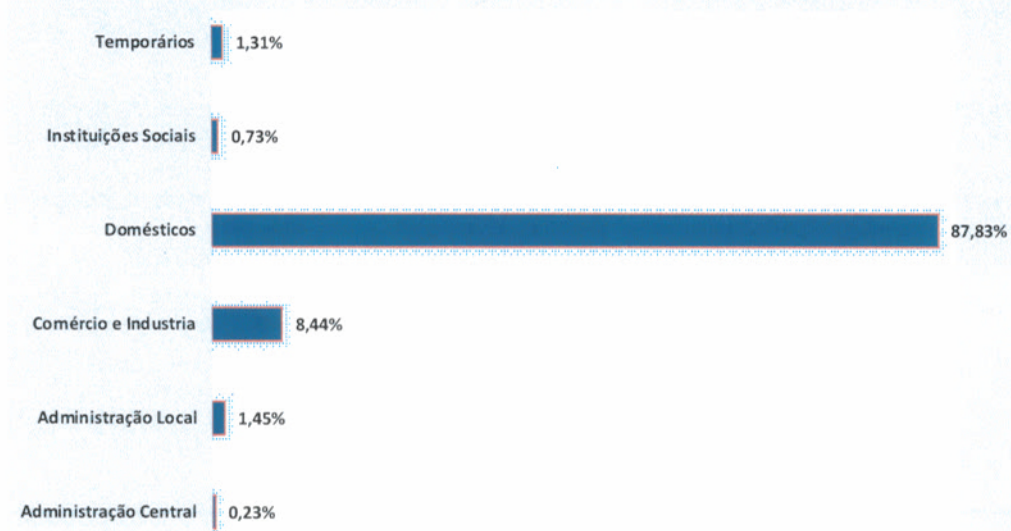
Esperamos em 2017 manter este crescimento tendo em atenção que os ramais até 20 metros passaram a ser gratuitos. Convém esclarecer que para estes números contam todos os clientes das mais diversas tipologias como abaixo se vê na distribuição de clientes por tipologia. As comparações com as taxas de Serviço e Atendimento tem de ter esta ressalva.

Evolução do número de clientes



Os clientes dos SMSBVC estão distribuídos e tipificados da seguinte forma:

Repartição da tipologia de clientes em 2016



2.3 APOSTA EM NOVAS TECNOLOGIAS (CONTADORES INTELIGENTES)

A evolução tecnológica dos instrumentos de medição e controlo associados à facilidade de comunicação de dados à distancia, tem-nos permitido entre outros factos, acedermos à telemetria. Nesse sentido estes novos sistemas permitem a colheita das leituras diretamente na nossa sede via rádio ou no terreno com uma viatura, acrescentam valor ao nosso desempenho e credibilidade junto dos nossos clientes.

Tais sistemas permitem-nos de facto melhorarmos a qualidade de serviço que prestamos, pois para além de acabarmos com os erros de leitura, a variação dos dias de leitura, permite ainda a análise a uma série de indicadores(alarmes) entre os quais as fugas das redes prediais que são comunicadas aos seus proprietários. Nesta altura temos cerca de 37% dos nossos clientes inseridos no sistema de telemetria, estando a decorrer mais alguns investimentos, que infelizmente têm sido só realizados a expensas das nossas poupanças o que não acontece com os distribuidores da energia elétrica que são apoiados por fundos comunitários.

Em 2016 foi ainda implementado um novo método de cálculo de faturação ao dia. Tal sistema de cálculo é bastante mais realista e transparente, uma vez que anula eventual acumulação de consumo no período a faturar impedindo assim a faturação por escalão indevido.



3 DIVISÃO ADMINISTRATIVA E FINANCEIRA

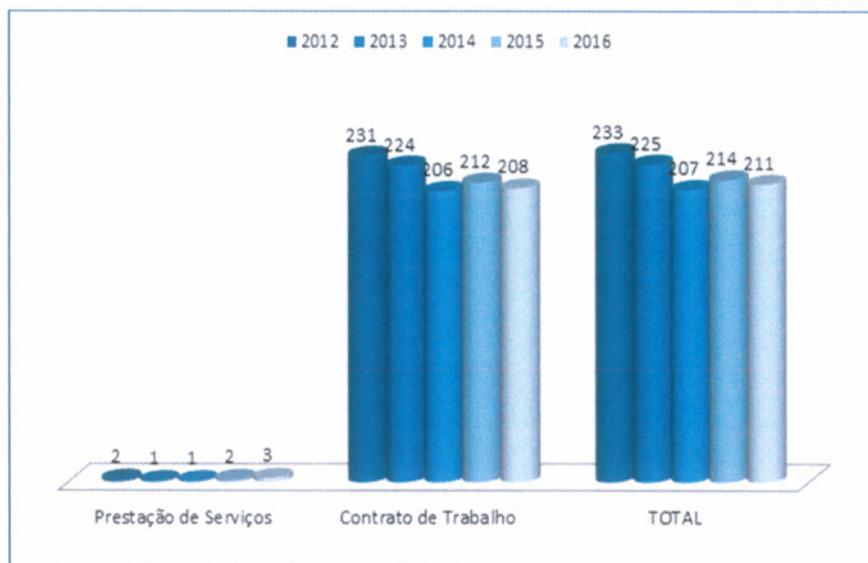
3.1 ÁREA DE RECURSOS HUMANOS

As informações sobre a Gestão de Pessoal, nomeadamente efetivos e sua caracterização: idade, sexo, antiguidade, relação de emprego, estrutura habilitacional, absentismo, trabalho extraordinário, acidentes em serviço e ações de formação, encontram-se descritas no Balanço Social que se anexa ao presente Relatório.

3.1.1 EVOLUÇÃO DO PESSOAL

Em 31 de Dezembro de 2016, os SMSBVC contavam para a prossecução das suas atividades com 211 colaboradores sendo que destes 208 são contratados por tempo indeterminado e 3 prestadores de serviços em regime de avença. O gráfico seguinte permite apreciar, a evolução dos efetivos e sua caracterização quanto ao seu vínculo contratual.





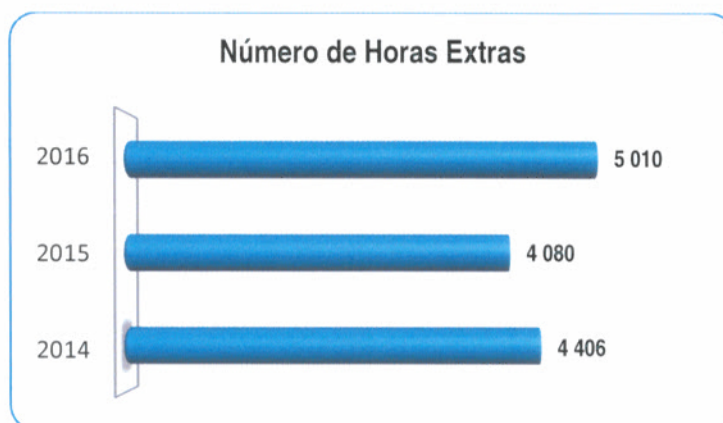
3.1.2 ABSENTISMO

No Ano de 2016 foram contabilizados 4.419 dias de ausência ao trabalho. Deste total 3.352 dias foram motivados por doença, o que corresponde a 75,85%. O grupo profissional com maior índice de absentismo são os assistentes operacionais com 3.575 dias, na sua maioria ligados à Divisão de Recolha e Valorização de Resíduos Sólidos Urbanos. Este grupo profissional é responsável por cerca de 69,21% das ausências ao trabalho.

A taxa de absentismo situa-se nos 9,58% em 2016, mostrando uma diminuição de 0,38%, face a 2015. O facto que continua a ganhar mais relevo face à estrutura etária nestes últimos três anos tem sido o aumento da média de idades, característica que quase sempre acompanha o aumento do absentismo por motivos ligados a doença prolongada. Refira-se que 9 colaboradores (Assistentes Operacionais) continuam a aguardar eventual aposentação por incapacidade via Junta Médica da C.G.A.

3.1.3 TRABALHO EXTRAORDINÁRIO

O recurso ao trabalho extraordinário aumentou, tendo sido efetuadas 5.010 horas, menos 930 horas do que em 2015. Parte destas horas advêm da reposição dos feriados, tendo o trabalho desses dias sido realizado com recurso a horas extras.



4. DIVISÃO DE ÁGUA E ÁGUAS RESIDUAIS

No ano de 2016 foi consolidada a mudança na gestão do sistema de abastecimento de água iniciada a 30 de setembro de 2015: toda a água distribuída pelos SMSBVC é adquirida à Águas do Norte.

Assim, foram ligados ao sistema adutor de S. Jorge novos pontos de entrega. A mudança na forma de gestão da rede de água tem sido acompanhada pela reorganização do sistema de abastecimento de água, tendo sido introduzidas diversas alterações ao nível da organização e do funcionamento.



A mudança de paradigma da produção de água para a distribuição tem permitido aos SMSBVC a adoção de um conjunto de medidas de reorganização da sua forma de trabalhar permitindo nomeadamente a integração de toda a informação numa única plataforma acessível a todos os responsáveis. A plataforma integra todos os equipamentos de aquisição de dados dataloggers de diferentes marcas, sistema de telegestão, controladores das VRP (válvulas redutoras de pressão), os

grandes clientes e os medidores das zonas de medição e controlo. Cumulativamente foi feita uma reorganização do controlo e gestão das redes por pontos de entrega ZMC que permite assim um controlo e gestão mais eficazes da água que circula nestas redes. Este facto permitiu que os SMSBVC atingissem um valor de perdas de 12,4%, valor que é considerado pela ERSAR como BOM. O combate às perdas de água na rede e a redução da água não faturada na rede pública de distribuição e o combate às infiltrações na rede de drenagem de águas residuais são, pois, duas das vertentes que mais contribuem de forma relevante para a eficiência da organização

No mês de março entrou em funcionamento o novo reservatório designado como de Chafé, com a capacidade de 1.200 m³ que passou a abastecer as Zonas Industriais de Alvarães e Neiva, bem como a freguesia de Chafé e parte da freguesia de V.N. Anha

Em Julho, a APCER aprovou o alargamento **Certificação de Segurança Alimentar pela Norma ISO 22 000** a todo o sistema de abastecimento de água do Vale do Neiva, quando anteriormente era apenas Barroselas. Este desafio, pioneiro em sistemas de abastecimento de água em baixa em Portugal, constitui para os SMSBVC também um desafio na melhoria da gestão do sistema de abastecimento de água, nomeadamente, um esforço de melhoria continua do processo de distribuição que se repercutirá na melhoria do serviço prestado. Este processo tem introduzido uma reflexão sobre os processos existentes, gerado alterações e impulsionado os diversos níveis de responsabilidade a reconhecer a maior exigência da equipa e de cada um.

Em colaboração com a Faculdade de Engenharia da Universidade do Porto foi também realizada uma tese de mestrado sobre tema "Avaliação e melhoria da eficiência e da fiabilidade em empresas de água". Os objetivos da tese eram **estudar a fiabilidade da medição dos contadores de água** e dar um contributo para a definição de uma estratégia de substituição de contadores. O resultado da tese tem permitido aos serviços avançar neste tema, nomeadamente, dando continuidade ao trabalho, aprofundando o conhecimento sobre o parque de contadores existentes bem como dos contadores que vão sendo adquiridos.

4.1 PRINCIPAIS ATIVIDADES

No ano de 2016 a colaboração com o LNEC aprofundou-se com a Iniciativa Nacional para a Gestão de Eficiente de Perdas – 2016 e a Iniciativa Nacional para o Controlo de Afluências Indevidas.

Com estes projetos os SMSBVC pretendem que o seu corpo técnico adquira e melhorar as suas competências para dar cumprimento aos objetivos de redução das perdas de água e de redução das afluências indevidas na rede pública de saneamento, respetivamente.

4.2 OPERAÇÃO E MANUTENÇÃO DE INFRAESTRUTURAS

O número de ocorrências de água (1.597) tem seguido a tendência decrescente dos últimos anos, o mesmo



se passado com as ocorrências de águas residuais (378) o que tem acontecido de forma sustentada, devido à implementação de um conjunto de medidas integradas, que passam pela manutenção preventiva e preditiva das redes de abastecimento de água e de águas residuais domésticas e demais componentes como estações elevatórias, câmaras de visita, a renovação das redes em zonas de roturas frequentes, implementação de um plano de deteção de

fugas e de redução de pressões.

Na rede de abastecimento de água continuou-se a instalação de válvulas de redutoras de pressão por regulação fixa e por ponto crítico. Os equipamentos permitem alterar a pressão rede a jusante em função do local escolhido como ponto crítico e a pressão variável a diferentes horários do dia, sendo que assim se pode implementar a gestão da pressão em função da variação dos consumos horários da rede. Nos locais onde se instalaram os sistemas de gestão de pressões a redução de roturas foi significativa e imediata o que permitiu reduzir os custos de manutenção e os seus impactos das roturas, reduzir a água não faturada e assim melhorar o serviço prestado.



Na rede de água residuais o número de ocorrências tem tido uma tendência de redução não obstante o incremento da extensão de rede em operação e manutenção verificada nos últimos anos. Em 2007 a rede em operação era cerca 341 km de rede e cinco elevatórias no final de 2016 serão cerca de 450 km de rede e 18 estações elevatórias, mais 33% de Km de rede e três vezes mais Estações Elevatórias.

A manutenção preventiva dos equipamentos existentes nas redes como filtros, válvulas redutoras de pressão, medidores de caudal, válvulas de controlo de nível, estações elevatórias e reservatórios tem sido crucial para a melhoria do serviço prestado e um contributo significativo para a redução no número de intervenções curativas. A telegestão, a telemetria e a recolha de dados da operação e manutenção integrada, o seu processamento e análise quotidiana são fatores cruciais para a intervenções pró-ativas no sistema e melhorar a sustentabilidade da metodologia implementada.



O Plano de Manutenção Preventiva dos equipamentos integra diversas atividades como a Higienização dos reservatórios, dos Grupos de Bombagem, dos Equipamentos de Trabalho, dos Equipamentos de Monitorização e Medição, verificação das captações poços e drenos, nascentes, válvulas da rede, purgas da

rede de água, registos da macromedição entre outros, incorporados no Plano de Operação e Manutenção das redes planeado no software de manutenção (GLOSE – Manutenção Assistida por Computador) tendo sido cumprido 96% do Plano a que correspondeu 34.550 inspeções e 7 ações de manutenção preventiva em reservatórios e grupos de bombagem. Nas Águas Residuais foram executadas 99,9% das inspeções, a que corresponde 9.789 inspeções na rede de saneamento de águas residuais e pluviais.

Na rede de saneamento as inspeções periódicas são efetuadas as redes e estações elevatórias onde são registados os estados e as condições de funcionamento, os alarmes e as ações de operação e manutenção efetuadas a cada visita efetuada.

No decorrer do ano de 2016 foram efetuadas 3.902 ordens de trabalho sendo que 1.667 foram de



manutenção corretiva na rede e em equipamentos e 2.235 de preventiva em equipamentos, que inclui um conjunto de tarefas planeadas e programadas de higienização dos reservatórios do sistema sistematicamente sem interrupção do serviço de fornecimento de água às populações.

A manutenção preventiva de inspeção da rede de

abastecimento de água acima referida corresponde à realização de inspeções realizadas em equipamentos tais como agitadores, baterias de painéis solares e de geradores, boias de nível, em drenos e poços das captações, minas e nascentes, em reservatórios de reagentes, em EMM (equipamentos de monitorização e medição) em grupos de bombagem, em quadros elétricos, reservatórios e válvulas.

As inspeções da rede de saneamento de águas residuais foram realizadas em equipamentos da rede tais como geradores, boias de nível, poços de bombagem, equipamentos ligeiros, em grupos de bombagem, quadros elétricos, redes coletoras e válvulas.

A manutenção de inspeção e a manutenção preditiva tem como objetivo detetar situações anómalas no funcionamento dos equipamentos do sistema e faz parte de um conjunto de trabalhos planeados que pretendem contribuir para a garantia de continuidade do serviço a prestar aos clientes.

No que concerne à melhoria da informação existente no Sistema de Informação Geográfica (SIG) foi dada continuidade aos trabalhos de afinação do cadastro e no ano de 2016 foi realizado o levantamento de toda a informação relativa aos marcos de incêndio e bocas de incêndio existentes na rede de água. O levantamento inclui a caracterização de toda a rede.

No que concerne aos pontos de entrega e Zonas de Medição e Controlo (ZMC) foram associados clientes e os restivos medidores de caudal. No software de gestão da manutenção, Glose foram introduzidos os pontos de entrega e associados os equipamentos, reservatórios, estações elevatórias e hidropressoras. Os balanços hídricos por ZMC continuam a ser melhorados e verificados um conjunto de indicadores.

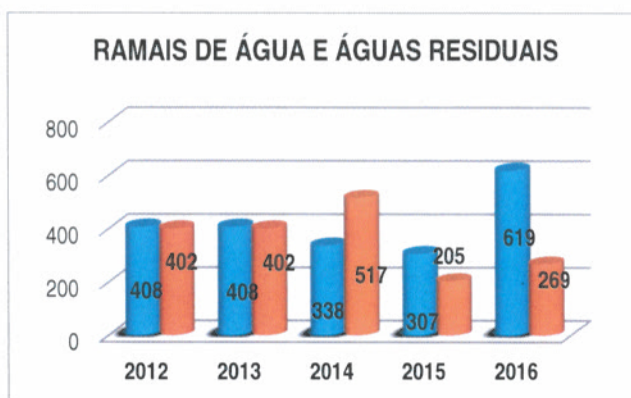
Simultaneamente, para as redes de drenagem de águas residuais estão a ser definidas as bacias de drenagem. No futuro deverá ser equiparado o desenvolvimento dos dois sistemas de água e de drenagem de águas residuais.

4.3 CONSTRUÇÃO DE REDES

A construção de redes e assistência técnica integra um conjunto de atividades como a construção de ramais de água e de águas residuais domésticas e pluviais e OAD's (Obras de Administração Direta).

No que concerne à execução de ramais de água em 2016 foram executados 619 ramais de água e 269 ramais de águas residuais domésticas.

Foram, ainda, executadas 14 OAD's (obras de administração direta), tendo sido construídos 1525 m de rede de água e 81 m de rede de saneamento, sendo que todas correspondem a ampliação da rede de abastecimento de água e 1 de ampliação da rede de drenagem de águas residuais. De notar que esta Divisão monitoriza os dados que constrói, não estando aqui incluídas as empreitadas geridas pela Divisão de Planeamento e Projeto.



4.4 ÁGUA ENTRADA NO SISTEMA

No ano de 2016 toda a água entrada no sistema foi medida à saída dos reservatórios, pontos de entrega, e faturada pela empresa Águas do Norte.

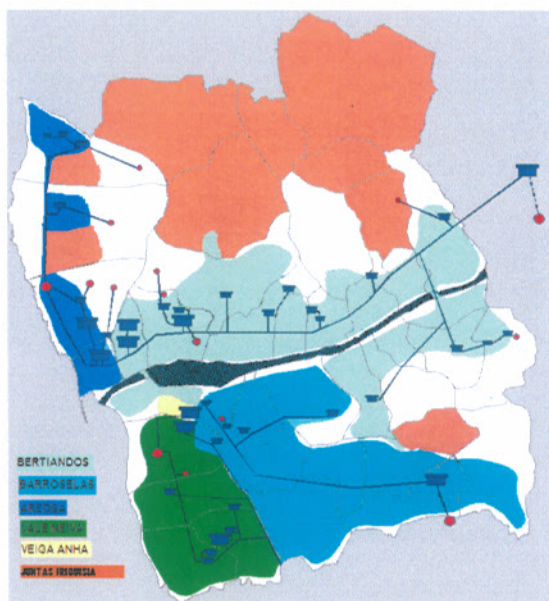
O volume total de água entrado no sistema, em 2016, foi de 4.204.551 m³. A alteração do paradigma da produção de água para o da distribuição de água produzida e adquirida ao sistema em alta tem permitido uma maior preocupação com a eficiência do sistema. A análise dos diversos componentes do balanço hídrico e o controle dos volumes noturnos tem conduzido o sistema para uma efetiva redução da água não faturada e em consequência do volume de água perdido no sistema. A preocupação na eficiência da macromedição e da micromedição tem sido suportada em trabalhos em ensaios de contadores realizados interna e externamente.

A água faturada pelos SMSBVC foi 3.685.036 m³, donde se conclui que a água não fatura, logo as perdas, tem o valor de 12,4%.

No quadro seguinte listam-se os caudais faturados por ponto de entrega, no ano de 2016.

Ponto	2016												Acumulados
	Jan	Fev	Mar	Abr	Mai	Jun	Jul	Ago	Set	Out	Nov	Dez	
Município de Viana do Castelo (SMSBVC)													
RR Neiva Monte	46 586	34 855	49 412	42 902	35 486	25 757	25 542	20 911	18 103	12 810	12 874	17 960	343 198
RR Faro de Anha - Baixa	9 215	8 090	9 493	7 882	9 235	9 430	12 498	14 579	12 585	9 453	10 193	8 915	121 568
Nó PE Amorosa	0	0	0	0	8 714	9 473	13 359	22 785	9 925	7 446	7 628	7 537	86 867
RR Faro de Anha - SMSBVC	39	40	47	43	60	49	131	1 430	1 000	1 260	560	340	4 999
RR S. Pedro Arcos - Rede Viana do Castelo	39 222	37 306	37 345	45 815	43 440	62 769	126 343	143 786	121 206	93 382	87 037	72 390	910 041
RR Lanheses							6 669	2 674	0	0	9 740	7 978	27 061
RR Portela (0, 1 e 2) e RR Cova	13 173	39 090	43 130	45 612	40 745	29 894	23 666	15 943	11 192	5 677	16 058	20 371	304 551
RR Espregueira Mendes 1									0	0	0	0	0
RR Espregueira Mendes 2									0	0	0	0	0
PE Ursulinas	84 775	68 537	72 461	51 679	42 554	49 662	36 946	38 886	31 392	29 843	32 299	33 702	572 736
RR Areosa Pêgo	27 769	25 755	28 782	27 478	27 695	31 222	31 350	35 556	27 994	23 266	22 378	21 446	330 691
RR Carreço	1 260	1 027	1 281	1 142	1 205	1 642	1 930	2 630	1 550	1 356	1 355	1 564	17 942
RR Afife	5 651	5 009	6 145	4 905	5 995	9 588	11 254	19 563	12 204	8 377	8 621	8 468	105 780
PE Areosa - Fincão	12 169	14 003	14 397	14 167	14 111	15 537	15 011	13 181	8 715	6 220	7 000	7 771	142 282
PE Santa Luzia	1 053	880	848	339	1 180	1 148	1 135	626	465	1 664	1 167	1 235	11 740
RR Quinta da Bouça	20 653	19 977	24 063	21 416	15 944	16 292	33 886	33 902	27 767	24 333	20 070	19 349	277 652
RR Barrocelas	41 288	39 925	43 697	39 809	40 737	44 784	55 526	66 122	48 492	39 621	40 512	42 046	542 559
RR S. João de Arga				3 907	18 618	19 130	20 482	6 668	9	18 205	19 781	19 117	125 917
RR Santa Maria				432	7 111	9 932	12 143	13 063	10 701	9 464	10 786	10 485	84 117
RR Santa Maria - ZA				56	989	1 157	1 663	2 142	1 607	1 418	1 919	2 450	13 401
RR Chafé						23 344	36 595	19 529	22 258	24 543	26 097	29 083	181 449
RR Amorosa									0	0	0	0	0
Totais	302 853	294 494	331 101	307 584	313 819	360 810	466 129	473 976	367 165	318 338	336 075	332 207	4 204 551

4.5 QUALIDADE DA ÁGUA



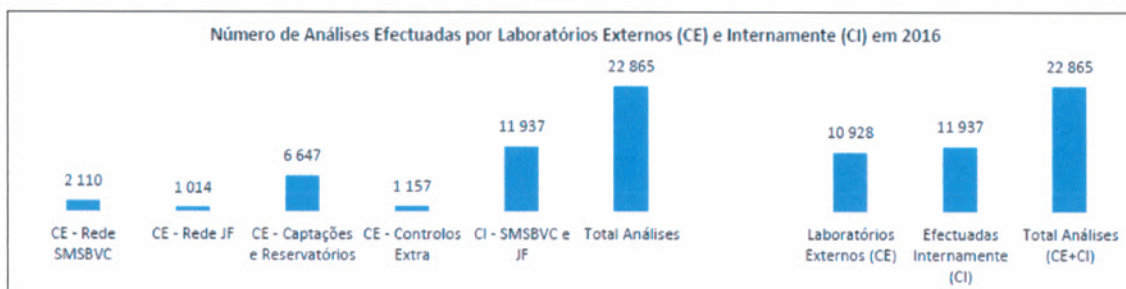
A garantia da qualidade da água é o principal objetivo dos SMSBVC. Assim tem-se vindo a realizar ao longo dos últimos anos um esforço de melhoria dos processos que têm especial impacto na qualidade da água. A verificação da qualidade da água é realizada desde a captação até à torneira do consumidor de acordo com o definido na Lei. A certificação pela ISO 22000, Segurança Alimentar, para o produto água para consumo humano, nas zonas de abastecimento de Barrocelas e do Vale do Neiva tem permitido assegurar que todas as infraestruturas do sistema de abastecimento de água cumprem as exigências estabelecidas pelo Normativo.

No ano 2016 e com recurso a laboratórios externos quantificaram-se 156 parâmetros de caracterização da

qualidade organoléptica, microbiológica, físico – química, fitoplanctónica, parasitológica, virológica, radiológica e relativa a substâncias indesejáveis e tóxicas, que poderão ocorrer na água, agrupados em três grandes grupos de controlo analítico: Controlo de Rotina 1, Controlo de Rotina 2 e Controlo de Inspeção.

4.5.1 PLANO DE MONITORIZAÇÃO DA QUALIDADE DA ÁGUA

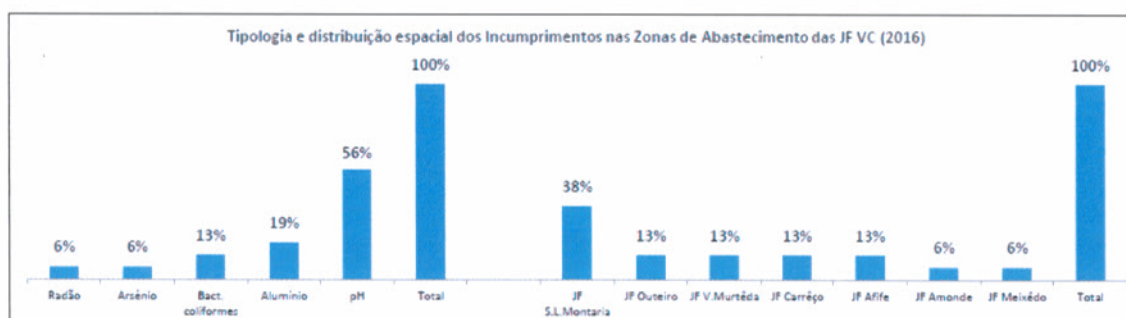
Como resultado do da implementação do Plano de Controlo da Qualidade da Água para 2016 verificou-se que o índice de água segura do concelho e dos SMSBVC é muito boa, com níveis de cumprimento da ordem dos 99,7%. O PCQA (Plano de Controlo da Qualidade da Água) é obrigatório, consta de um complexo conjunto de amostras e análises, em diferentes datas, locais, n.º e tipo de parâmetros, definidos a nível da legislação portuguesa e europeia, variáveis com o volume distribuído, população servida, região e tipo de água (superficial/ subterrânea). Tem por objetivo retratar a qualidade global da água distribuída por determinada EG/ Município. O PCQA abrange todo o sistema de distribuição, retratando todos os pontos com base nos mesmos princípios legais.



Relativamente aos 42 parâmetros com valor paramétrico (VP) estabelecido pela ERSAR, foram efetuadas 2.203 análises (somatório de todas as Zonas de Abastecimento), estando igualmente regulamentadas 2.203. Verificou-se um cumprimento a 100% de todas as análises obrigatórias, facto para o qual foi determinante a nova metodologia implementada pelos SMSBVC, com criação de diversos novos canais de permanente comunicação com os Laboratórios Externos.

4.5.2 RESULTADOS ANALÍTICOS

A avaliação da Qualidade da Água de Abastecimento no ano 2016, é auxiliada pela consulta das cartas gráficas apresentadas abaixo que enunciam a tipologia dos incumprimentos ocorridos e a percentagem de análises em não – conformidade com os VP – Valores Paramétricos (quadro).



Assim em 2016 foram registados 16 incumprimentos na qualidade da água das Zonas de Abastecimento geridas pelas Juntas de Freguesia, aos quais acresce 6 situação de incumprimento dos Valores Paramétricos, na Zona de Abastecimento geridas pelos SMSBVC.

Pelo que no Concelho, o n.º total de incumprimentos em 2016, totaliza-se em **22**, correspondendo a uma taxa incumprimento dos VP de **0,94%**.

Percentagem de Água Segura (Indicador ERSAR), ano 2016	
Redes SMSB VC	99,7%
Redes JF	97,7%
Total - Concelho	99,1%

Nas situações de incumprimento dos Valores Paramétricos (VP) das **Zonas de Abastecimento das Juntas de Freguesia** destacam-se, pela **tipologia**, 9 situações de pH ácido (pH natural das águas captadas) e 3 ocorrências de Alumínio, todas de origem hidrogeológica, e em concentrações que excederam o correspondente valor paramétrico de 200 µg/l (captações de água de montanha). Com o objectivo de corrigir estas situações e com a colaboração da Autoridade de Saúde, os SMSBVC envidaram diversos esforços nas redes de água das JF afectadas, optimizando o desempenho das unidades de correcção da agressividade natural das águas/ ajuste de pH, promovendo a diluição equilibrada em águas de origem subterrânea com menores concentrações dos elementos e aumentando a frequência de monitorização e vigilância dos parâmetros. Nas redes de águas geridas pelas Juntas de Freguesia, crescem, ainda, 2 incumprimentos associados à hidrogeologia dos aquíferos. Destacam-se, ainda, incuprimentos de bactérias coliformes prontamente suprimidas e controladas.

Nas **Zonas de Abastecimento directamente geridas pelos SMSBVC** verificaram-se 2 incumprimentos de bactérias coliformes em redes prediais com carências de limpeza e conservação, onde os procedimentos de assepsia nas colheitas foram ineficazes; situações que originaram vistorias extraordinárias, repetição de análises e informação/ aconselhamento aos Clientes, tendo sido sanadas em curto espaço de tempo. Relevam-se ainda 2 ocorrências de pH ligeiramente abaixo de 6,5 graus Sorensen e alumínio acima do correspondente VP, em duas redes prediais da Meadela e Chafé, ocorrências de carácter pontual e sem replicação nas análises posteriores. Por fim e relativamente aos parâmetros radiológicos, cuja monitorização passou a ser legalmente obrigatória, desde o ano 2016, emergiram 2 situações acima do VP, no parâmetro DIT – Dose Indicativa Total. A primeira ocorrência foi prontamente erradicada com a substituição da origem de água (Afife), enquanto que o segundo registo se encontra em avaliação pela ERSAR, com um estudo mais alargado a decorrer durante o presente ano.

As várias violações dos Valores Paramétricos dos diversos parâmetros foram merecedoras de um acompanhamento apertado e rigoroso pelos Serviços Municipalizados, com implementação imediata de **medidas correctivas e preventivas**, e recurso a contra - análises, que se revelaram negativas, de modo a garantir a salubridade dos abastecimentos. Foram ainda **confinadas no espaço e tempo** e dadas ao conhecimento da Autoridade de Saúde (USPAM) distrital e Ministério do Ambiente/ ERSAR – Entidade Reguladora dos Serviços de Águas e Resíduos.

Nas Zonas de Abastecimento geridas pelas Juntas de Freguesia, os SMSBVC prestaram apoio contínuo, com acompanhamento e correcção dos incumprimentos registados, assim como sensibilização das Juntas de Freguesia para a importância do controlo, garantia e investimento na qualidade da água abastecida às populações.

O Sistema de Abastecimento de Água explorado pelos Serviços Municipalizados de Viana do Castelo encontra-se em **permanente estado de controlo, abrangendo toda a rede de distribuição**.

Da conjugação das várias situações referidas, resulta que a Água de Abastecimento para Consumo Humano distribuída pelos Serviços Municipalizados, no ano de 2016, respeitou a Norma Qualitativa da Água para Consumo Humano, constante no Anexo I, Partes I), II) e III) do Decreto-Lei n.º 306/2007 de 27 de Agosto, podendo ser utilizada para os diversos fins domésticos, de forma segura, pelos vários consumidores.

5 - DIVISÃO DE PLANEAMENTO E PROJETO

5.1. PROJETOS

O setor de Estudos e Projetos assume um papel de primordial importância para o desenvolvimento das atividades dos SMSBVC e da CMVC. Entre as suas funções, destacamos a elaboração, coordenação e a criação de processos de execução de diversas empreitadas de obras públicas e de execução própria.

Ao longo de 2016 foram elaborados e revistos projetos, dos quais se destacam:

- Ampliação da rede de águas residuais de Vila Franca - Caminho de Figueiredo e Caminho do Cruzeiro Velho
- Remodelação das redes de água e esgotos da Zona Histórica de Darque
- Ampliação da rede de águas residuais de Barroselas - Pedreira e Feimento
- Ampliação do cemitério de Darque - infraestruturas
- Reordenamento da rede viária e pedonal - Nó Eiffel / Rua Tenente Coronel Afonso do Paço - infraestruturas
- Beneficiação do arruamento - Rua de Monserrate e Av. do Atlântico – Monserrate - infraestruturas
- Requalificação da envolvente ao Campo da Agonia - Zona Poente - infraestruturas

- Ampliação da rede de águas residuais de Castelo do Neiva e Chafé - Barroco e Lordelo
- Rede de drenagem de águas residuais de Vila fria
- Rede de drenagem de águas residuais de Mazarefes
- Praça General Barbosa e Rua de São Tiago - Remodelação das redes de águas residuais e pluviais
- Ampliação da rede de águas residuais de Perre - Caminho da Loureira e Caminho Alto Viso
- Ampliação da rede de águas residuais de Subportela - Estrada da Igreja
- ER 308 - Km 1+100 - Projeto de transformação de entroncamento em interseção giratória - Obras acessórias - Redes de água, águas residuais e pluviais
- Ampliação da rede de águas residuais de Lanheses - Rua dos Cutarelos

No âmbito do Programa Operacional Sustentabilidade e Eficiência no Uso de Recursos, e com abertura do aviso "POSEUR-12-2016-38 - Gestão Eficiente do Ciclo Urbano da Água – tipologia saneamento de águas residuais, os SMSBVC submeteram uma candidatura nos moldes definidos pelo programa, sendo a mesma aprovada no final de 2016.

PROJETO		VALORES APROVADOS	
CÓDIGO DO PROJETO	DESIGNAÇÃO DO PROJETO	INVESTIMENTO	FUNDO
POSEUR-03-2012-FC-000680	Rede de Drenagem de águas residuais em Castelo de Neiva, Chafé, Deão, Mazarefes, S. Romão do Neiva e Vila Fria	3.138.924,56 €	2.604.622,63 €

5.2. EMPREITADAS

O setor de empreitadas, através da fiscalização de obras públicas tem, ao longo dos anos, acompanhado a execução das redes de abastecimento de água, águas residuais e pluviais em todo o Concelho de Viana do Castelo. A fiscalização envolve todas as obras Públicas da Câmara Municipal, dos Serviços Municipalizados, Polis Litoral Norte e as de iniciativa privada.

No presente ano, as empreitadas executadas realizadas através do orçamento da entidade gestora destacam-se a seguintes:

- Redes de drenagem de águas residuais e pluviais na Rua da Mata – Barrocelas



Figura n.º 1 e n.º 2 – Instalação de rede residual e pluvial, e execução de caixas de visita

ccu

- Ampliação da rede de drenagem de águas residuais em S. Romão do Neiva



Figura n.º 3 – Instalação de coletor residual

- Ampliação das redes de águas residuais e drenagem de águas pluviais no caminho da Rompida e adjacentes - Subportela



Figura n.º 4 e n.º 5 – Rede de saneamento – caixa de inspeção e coletor

- Ampliação da rede de águas residuais de Vila Franca - Caminho de Figueiredo e Caminho do Cruzeiro Velho



Figura n.º 6 – Box-Couvert de águas pluviais Figura n.º 7 – Instalação de coletor de saneamento

- Rede de drenagem de águas residuais e rede de água de Vila de Punhe e Castelo Neiva



Figura n.º 8 e n.º 9 – Instalação de rede de água e execução de nó de ligação

- Ampliação da rede de águas residuais e remodelação da rede de água do Caminho Municipal 1216 – Deão



Figura n.º 10 – Instalação de coletor de saneamento

Figura n.º 11 – Instalação de conduta de água

- Infraestrutura de água – Caminho S. João Ester – Chafé, Travessa da Bouça Longa – Meadela e pluvial em Santa Maior



Figura n.º 12 – Instalação conduta de água

Figura n.º 13 – Instalação de caixa de ramal saneamento

- Remodelação da rede de água na Rua Poço Pescadouro e Ampliação da rede de águas Residuais na travessa do Ermitério - Meadela



Figura n.º 14 – Instalação da rede de água



Figura n.º 15 – Trabalhos de pavimentação em cubo

- Ampliação das redes de água e águas residuais de Perre – Caminho da Loureira e Caminho Alto Viso



Figura n.º 16 e n.º 17 – Rede residual – instalação de caixa de ramal e coletor

Em resumo apresentamos quadro síntese das referidas empreitadas e respetiva execução física:

DESIGNAÇÃO DA OBRA	VALOR DA ADJUDICAÇÃO C/ IVA	EXECUÇÃO FÍSICA	% EXECUÇÃO FÍSICA	ESTADO
REDES DE DRENAGEM DE ÁGUAS RESIDUAIS E PLUVIAIS DA RUA DA MATA - BARROSELAS	85 150,88 €	85 150,89 €	100,0%	Concluída
PAVIMENTAÇÃO DE ARRUAMENTOS EM S. ROMÃO DO NEIVA	33 947,56 €	33 947,56 €	100,0%	Concluída
AMPLIAÇÃO REDES ÁGUAS RESIDUAIS E DRENAGEM DE ÁGUAS PLUVIAIS NO CAMINHO DA ROMPIDA E ADJACENTES - SUBPORTELA	142 362,83 €	142 362,84 €	100,0%	Concluída
AMPLIAÇÃO DA REDE DE ÁGUAS RESIDUAIS DE VILA FRANCA - CAMINHO DE FIGUEIREDO E CAMINHO DO CRUZEIRO VELHO	101 888,45 €	101 888,45 €	100,0%	Concluída
REDE DRENAGEM ÁGUAS RESIDUAIS E REDE ÁGUA DE VILA PUNHE E CASTELO NEIVA	379 381,88 €	78 902,49 €	20,8%	Em curso-Inserida na Candidatura
AMPLIAÇÃO DA REDE DE ÁGUAS RESIDUAIS E REMODELAÇÃO DA REDE DE 3 ÁGUA DO CAMINHO MUNICIPAL 1216-DEÃO	166 966,61 €	68 741,70 €	41,2%	Em curso-Inserida na Candidatura
INFRAESTRUTURA ÁGUA-CAMINHO S.JÓÃO ESTER-CHAFÉ, TRAVESSA DA BOUÇA LONGA-MEADELA E PLUVIAL EM S.MAIOR	39 118,24 €	36 904,00 €	94,3%	Concluída
REMODELAÇÃO DA REDE DE ÁGUA NA RUA POÇO PESCADOURO E AMPLIAÇÃO REDE ÁGUAS RESIDUAIS TRAVESSA ERMITÉRIO-MEADELA	140 497,91 €	131 835,20 €	93,8%	Concluída
AMPLIAÇÃO DAS REDES DE ÁGUA E ÁGUAS RESIDUAIS DE PERRE - CAMINHO DA LOUREIRA E CAMINHO DO ALTO DO VISO	126 429,80 €	119 173,40 €	94,3%	Concluída

Foram acompanhadas pela equipa várias obras de infraestruturas no âmbito de intervenção da Polis Litoral Norte e Câmara Municipal das quais de destacam:

- Reordenamento e qualificação da frente marítima do núcleo da Pedra Alta (Polis Litoral Norte)
- Reordenamento e qualificação da frente marítima do núcleo da Amorosa (Polis Litoral Norte)
- Defesa Costeira e Proteção de Pessoas e Bens na Frente Marítima da Praia Norte (Polis Litoral Norte)
- Requalificação da Rua Cidade Riom (CMVC)
- Requalificação da Rua do Sport Clube Vianense (CMVC)
- Requalificação do nó do náutico (CMVC)

5.3. SISTEMAS DE INFORMAÇÃO GEOGRÁFICA (SIG)

Os Sistemas de Informação Geográfica são hoje importantes pilares na modernização e valorização de várias áreas de negócio. Neste contexto, os Serviços Municipalizados de Saneamento Básico de Viana do Castelo (SMSBVC) continuam a implementar novas potencialidades ao Sistema de Informação Geográfica que implementou em 2009. Ao longo destes anos, desenvolvemos uma ferramenta SIG capaz de disponibilizar a toda Entidade Gestora o acesso a serviços de cadastro, análise geográfica e dezenas de bases de dados. Ao longo do último ano, desenvolvemos vários procedimentos que, apesar de pouco visíveis, são essenciais ao desenvolvimento de inúmeros procedimentos e análises. Atualmente, o Setor SIG dos SMSBVC, já atingiu uma fase de maturidade, e a informação geográfica que desenvolve, apresenta-se como um dos suportes importantes para o desenvolvimento diário das várias atividades da Entidade Gestora, quer seja na vertente

do planeamento e gestão de infraestruturas, quer na componente comercial ou na valorização dos recursos existentes e todos os sincronismos com a gestão económica, social e demais valências municipais.

O carácter de transversalidade das funções do Setor SIG, articulando vários trabalhos entre os vários setores centra-se, sobretudo em ferramentas que potencializam a análise e a interseção das várias bases de dados que fomos desenvolvendo ao longo dos últimos anos. Assim, dos inúmeros trabalhos desenvolvidos, enumeramos algumas das vertentes que mais se destacaram com a integração das aplicações de Informação Geográfica:

- Criação de diversos mapas de pressões;
- Integração e desenvolvimento de levantamentos de cadastro em sistema GPS e nas novas plataformas mobile (ArcGis Mobile);
- Criação de novos campos (field's) de interligação entre a componente SIG e as Bases de dados Medidata: Cotas, ZMC, Pontos de Entrega, Zonas de Drenagem, etc, possibilitando um vasto conjunto de análises;
- Atualização da plataforma MuniSig web e início do desenvolvimento dos sites de visualização geográfica em HTML5;
- Modernização e simplificação da rotina associada aos pedidos de ramal, inseridos na campanha "Ligue-se";
- Colaboração com a DAAR na redefinição das áreas das ZMC's, dos novos Pontos de Entrega e na execução de vários tipos de análise e relatórios;
- Otimização e disponibilização de todo o cadastro infraestrutural existente;
- Partilha da Informação Geográfica com os diversos Departamentos dos SMSBVC;
- Localização simples e célere de infraestruturas e suas características;
- Desenvolvimento de novos mecanismos de cruzamento de informação com diversos softwares de gestão (Comercial, Águas, Telegestão, Manutenção);
- Disponibilização da informação em plataforma Web;
- Editor online para potenciar o registo de ocorrências e alterações infraestruturais;
- Interação com as bases de dados da Câmara Municipal (Processos de Obras, Cartografia, PDM, Toponímia);
- Rápida localização dos clientes através de diversas pesquisas: número de instalação, número de cliente, número de contribuinte, morada, código postal, entre outros;
- Cruzamento de informação cadastral associada aos clientes;
- Verificação de consumos e modelação hidráulica.

Durante o ano de 2016 destacamos ainda o trabalho realizado no âmbito da Campanha "Ligue-se". Tratou-se de um conjunto de tarefas que se iniciou com a identificação de aproximadamente 6.500 fogos habitacionais que, embora servidos pelas infraestruturas dos SMSBVC, ainda não se encontravam efetivamente ligados às nossas redes. Este procedimento de identificação de todos os referidos edifícios assim como os seus proprietários e as corretas moradas, permitiram-nos lançar, durante o ano de 2016 cerca de 3.500 notificações.



A utilização e a partilha de informação são bases fundamentais no estabelecimento de metas e na superação de potenciais problemas, permitindo ao Conselho de Administração e às suas equipas técnicas a conciliação entre as dinâmicas operacionais, financeiras e comerciais.

O futuro dos Sistemas de Informação Geográfica nos SMSBVC passa pela implementação de soluções de Mobilidade, integradas na plataforma SIG, dando sequência à estratégia que a Entidade Gestora delineou na procura de um serviço de maior proximidade, maior eficiência na prestação de um serviço de excelência, procurando alcançar a satisfação máxima dos seus consumidores.

5.4. SETOR DE FISCALIZAÇÃO

O sector de Fiscalização e Obras Particulares tem como principal função efetuar vistorias às redes prediais, proceder à elaboração de relatórios, e apoiar no tratamento das reclamações apresentadas, assim como apreciar e emitir pareceres técnicos sobre projetos de obras particulares e de operações de loteamento, bem como promover a resolução de assuntos relacionados com obras particulares e redes prediais de forma a melhorar os tempos médios de resposta ao cliente.

Tempo médio de 4 dias para apreciação de projetos de obras particulares, loteamentos ou obras e urbanização;

- Tempo médio de 12 dias para tratamento de reclamações;
- Tempo médio de 6 dias para informação de cadastro;

Na apreciação de projetos mantém-se a ligação direta ao software de urbanismo da Câmara Municipal de Viana do Castelo. Este passo permitiu a consulta direta dos processos de obras, ou seja, a análise das peças escritas e desenhadas em formato digital, assim como a introdução de parecer diretamente na aplicação. Durante o corrente ano foram emitidos 796 pareceres a projetos de especialidades, aditamentos e telas finais, sendo mantidos os valores do ano anterior. Foram realizadas 338 vistorias a obras particulares no âmbito do processo de obras, no entanto verificamos um aumento de 0.5 % em relação ao ano anterior.

5.5. ORÇAMENTAÇÃO

Os Serviços Municipalizados de Saneamento Básico de Viana do Castelo (SMSBVC) promovem, no início de 2016, a Campanha "Ligue-se" junto da população com o objetivo de melhorar os índices de atendimento. A campanha pretende chegar à população vianense que ainda não efetuou a ligação aos sistemas de água e saneamento que, por seu lado, resultam também de um vasto investimento dos SMSBVC.

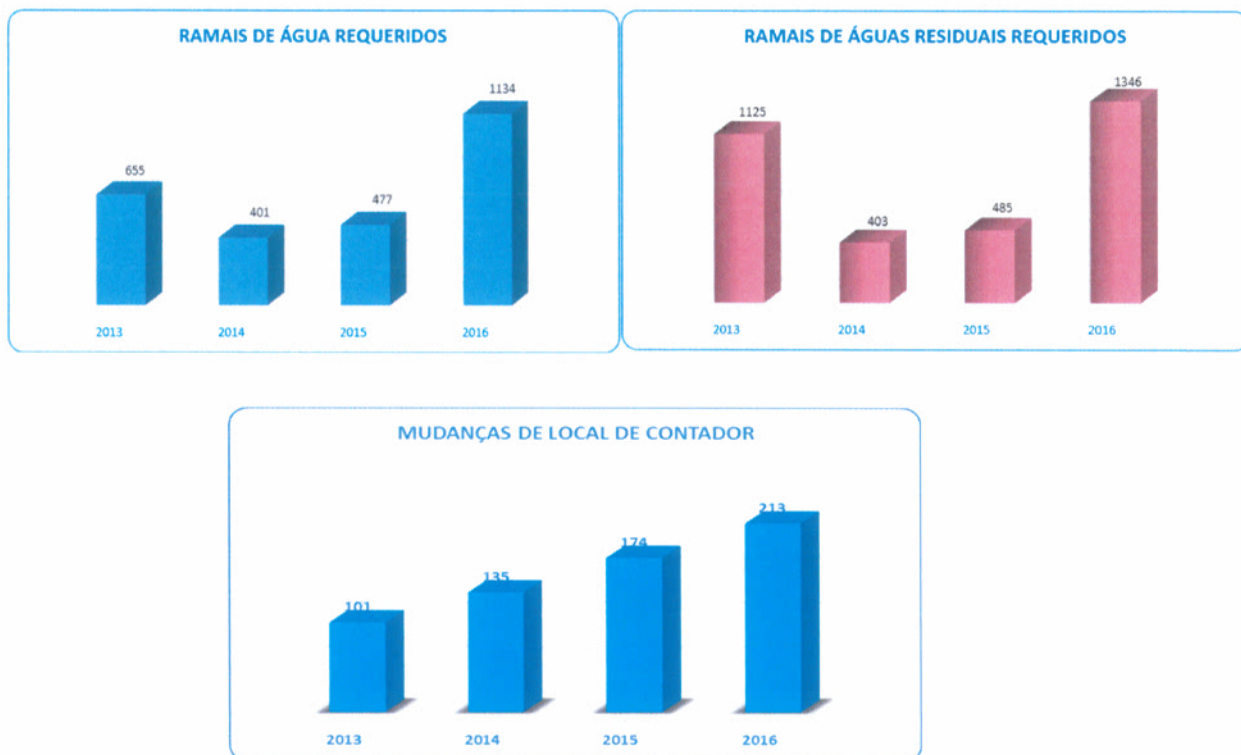
A equipa de orçamentação de ramais de água e saneamento contribuiu para a melhoria de resposta aos clientes no âmbito da referida campanha, nas visitas ao local, no levantamento de dados, na análise das condições de ligação das redes prediais e esclarecimentos técnicos junto dos clientes.

Em 2016, o tempo médio de orçamentação de ramais aumentou significativamente face à campanha existente.

Foram requeridos cerca de 1.306 ramais de água e 1.460 ramais de saneamento, pelo que verificamos crescimento significativo em relação aos anos anteriores resultantes da campanha e investimentos dos SMSBVC.

As mudanças de alteração de contador foram 213, tendo-se verificado também um crescimento em relação aos anos anteriores.





6. DIVISÃO DE RECOLHA E VALORIZAÇÃO DE RESÍDUOS SÓLIDOS

A evolução do setor dos resíduos em Portugal tem vindo a acompanhar as alterações dos padrões de consumo e as mudanças civilizacionais, bem como as inovações tecnológicas nessa área. Regra geral, e em consonância com as tendências e orientações europeias, a perspetiva sobre os resíduos sofreu uma saudável transição da visão do resíduo enquanto um problema, para uma visão do resíduo enquanto um recurso endógeno, com possibilidade de valorização económica e, acima de tudo, com externalidades ambientais positivas.

O Município de Viana do Castelo, enquanto autoridade local com responsabilidade no desenvolvimento socioeconómico sustentável do concelho, procura acompanhar as tendências europeias e nacionais na área da gestão de resíduos que incentivam a transição para uma economia de baixo carbono e de eficiência de recursos, focada numa economia tendencialmente circular, procurando assim dissociar o crescimento económico do consumo insustentável de recursos, da produção de resíduos e, ainda, promover uma sociedade de reciclagem.

6.1 EVOLUÇÃO DA RECOLHA INDIFERENCIADA

Entre os anos 2006 e 2016, os resíduos depositados diretamente em aterro **sofreram uma diminuição de 15,5%**, o que representa um total de **6 060 Ton.**

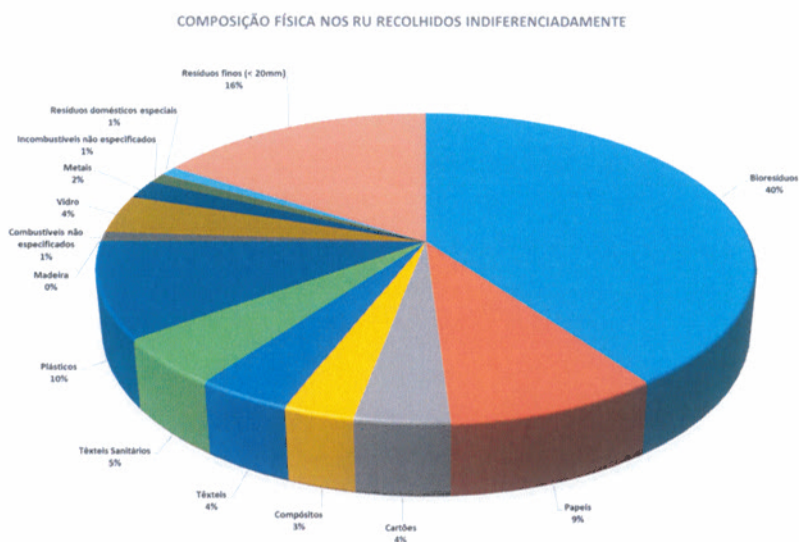
Portanto, em 2016, recolheram-se e transportaram-se para aterro um quantitativo total de RI de 32 966 ton., obtendo-se uma produção per capita de 1,03Kg/hab./Dia, equivalente a 377,86kg/hab./Ano).

Resíduos indiferenciados (RI) depositados em aterro (Ton.).

39026 37857 37165 36875 36831 34387 32617 32456 32983 32243 32966

2006 2007 2008 2009 2010 2011 2012 2013 2014 2015 2016

Estes resíduos apresentam as características físicas que a seguir se indicam:



Caracterização física dos RI:
Fonte, Resulima 2016.

Conforme se pode constatar pelo gráfico anterior, em 2016, cerca de 40% dos resíduos indiferenciados depositados diretamente em aterro, portanto, sem qualquer possibilidade de valorização, eram Biorresíduos (alimentares e de jardins).

Para a recolha e transporte, os SMSBVC, dispõem de um conjunto variado de viaturas adequadas às características da rede viária do município e ao modelo técnico, assim distribuídas:




Assim como colocam à disposição dos utentes de diversos equipamentos para descarga dos resíduos indiferenciados, totalizando, em 2016, as 1.802 unidades.



A lavagem ou higienização de equipamentos é um serviço que a Divisão de Recolha e Valorização de Resíduos Sólidos (DRVRS) se tem esforçado cada vez mais para o melhorar e corresponder às expetativas dos munícipes. Em 2016, **cada equipamento foi lavado**, em média, **três vezes e meia**.



Em comparação com o ano 2015, a lavagem ou higienização regista um **aumento 7%**, e um incremento de **31% relativamente ao período de 2012 a 2016**, o que demonstra o maior empenho nesta atividade.



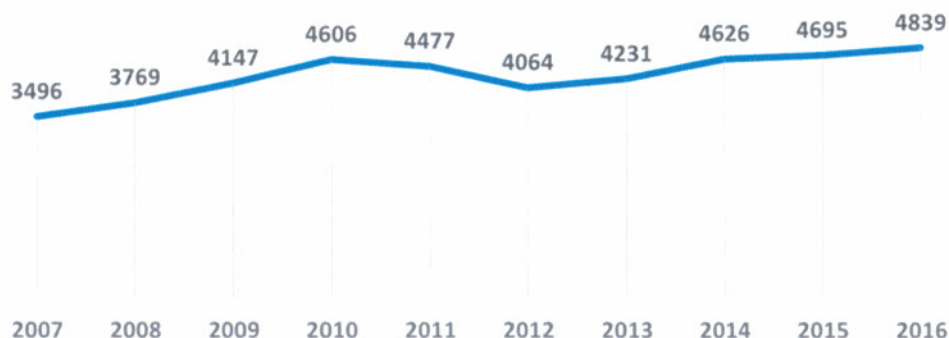
Número de equipamento lavados em 2016.

6.2 EVOLUÇÃO DA RECOLHA SELETIVA

6.2.1 FRAÇÕES VALORIZÁVEIS. RETOMAS COM ORIGEM NA RECOLHA SELETIVA TRIFLUXO.

No que respeita às retomas com origem em **recolha seletiva**, em 2016 foram recolhidas **4.839 toneladas de resíduos seletivos trifluxo** (papel, cartão, plástico, metal e vidro).

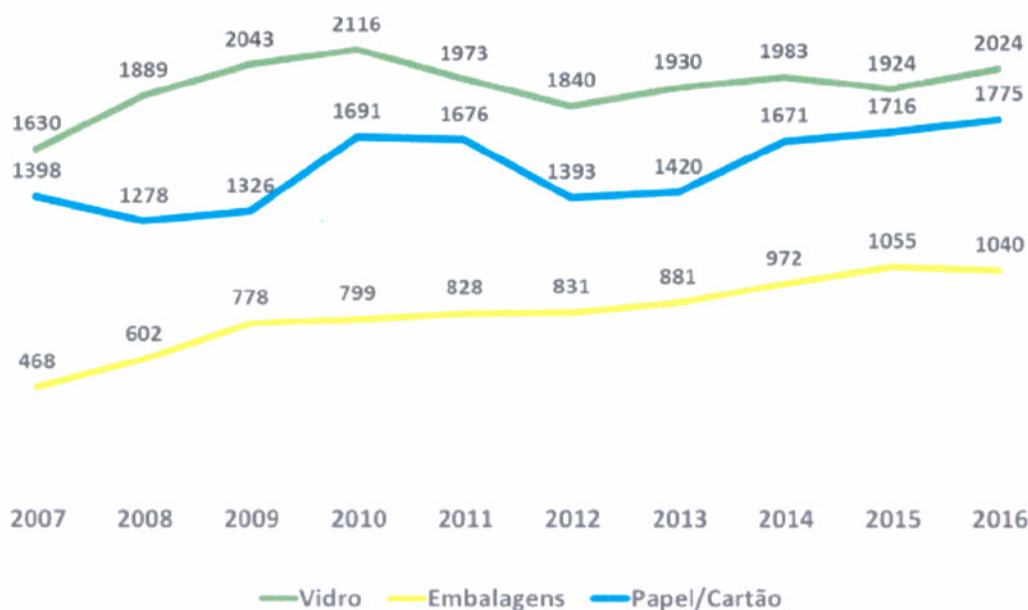
Recolha seletiva trifluxo (Total 2016: 4 839 ton.).



Entre 2007 e 2016, as retomas com origem em recolha seletiva **cresceram 27,75%**.

Considerando os valores de recolha trifluxo do Município, a captação de retomas de recolha seletiva corresponde, em 2016, a **55,5 kg/hab./Ano**. Em 2015, a captação correspondia a **48 kg/hab./Ano**.
Considerando os valores de recolha trifluxo do Município, a captação de retomas de recolha seletiva corresponde, em 2016, a **55,5 kg/hab./Ano**. Em 2015, a captação correspondia a **48 kg/hab./Ano**.

Recolha seletiva trifluxo (fileira do vidro, papel/cartão e embalagens/metal – Ton.).



Atualmente, o município de Viana do Castelo dispõe de um **total de 519 ecopontos** representando uma média de **168 habitantes por ecoponto**.

A título indicativo, note-se que a produtividade média da infraestrutura de deposição (ecoponto) seletiva compilada no modelo técnico atual registou um valor de cerca de **9,3 toneladas/unidade de deposição** (ecoponto) no ano de 2016.

6.2.2 FRAÇÕES VALORIZÁVEIS. RECOLHA SELETIVA DE BIORRESÍDUOS ALIMENTARES E DE ESPAÇOS VERDES.

Em 2016, verificou-se ainda a consolidação da recolha de RUB (resíduos urbanos biodegradáveis) - biorresíduos alimentares e de cozinha, no âmbito de uma parceria iniciada em 2010 com os estabelecimentos de ensino (31), instituições sem fins lucrativos (9) e posteriormente alargada aos estabelecimentos de restauração e bebidas e frutarias (96), que permitiu o **desvio de aterro** de, em 2016, 619,1 toneladas de resíduos biodegradáveis, e posterior encaminhamento para valorização orgânica. Ainda no ano de 2016 consolidou-se também o projeto de valorização de biorresíduos de espaços verdes, que permitiu desviar de aterro 20,32 toneladas de resíduos verdes.



Recolha seletiva Biorresíduos alimentares (grandes produtores) e de espaços verdes (Total 2016: 619,1 ton.).

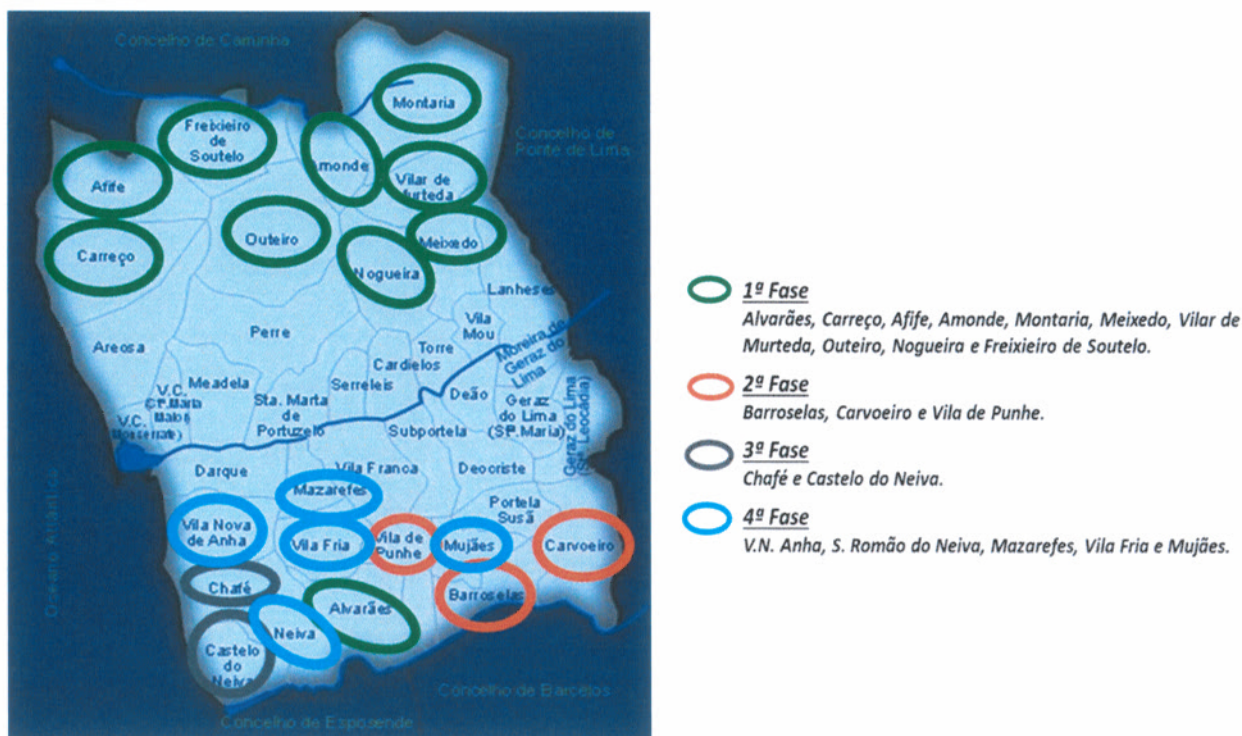


Entre 2010 e 2016, a recolha seletiva de biorresíduos cresceu 479 ton.

6.3 CARGA LATERAL

Em 2016, prosseguiu-se com o alargamento da área de intervenção da recolha de resíduos por carga lateral. Em 2016 e até ao final do primeiro semestre de 2017, a área abrangida ficará representada conforme ilustra a imagem seguinte:

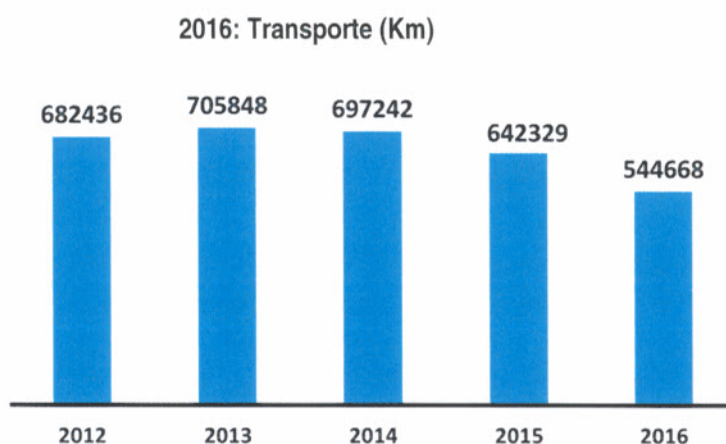




Este projeto, iniciado em finais de 2013, tem como **principais objetivos**:

- Redução de custos
- Aumento da deposição seletiva
- Melhoria do Serviços Prestado

Como se referiu anteriormente, em 2016, recolheram-se e transportaram-se para aterro um **quantitativo total de RI de 32.966 ton.**, tendo-se, para isso, **percorrido um total de pouco mais de meio milhão** de quilómetros. No entanto, constata-se que à medida que o projeto de recolha de resíduos por carga lateral avança, o número de quilómetros percorridos diminui. É isso mesmo que ilustra o gráfico seguinte:

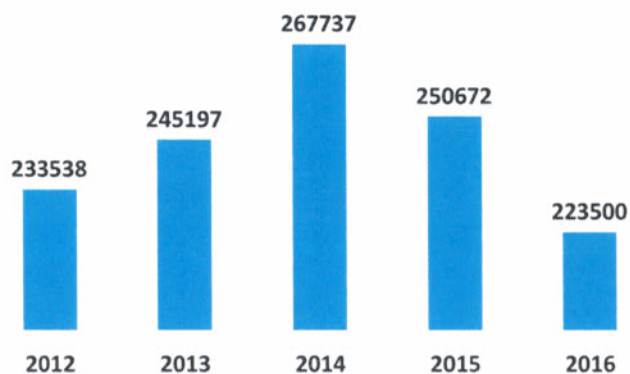


Entre 2012 e 2016, regista-se uma **diminuição em 22%** dos quilómetros percorridos, representando um **decréscimo de quase 100.000 Km.**

No que refere ao consumo de combustível, a realidade é muito semelhante, ou seja, para recolher e transportar o mesmo quantitativo de RI **consumiram-se 223.500 litros de combustível.** No entanto, fruto

do incremento do projeto de recolha de resíduos por carga lateral, observa-se uma **diminuição em cerca de 27 171 litros de combustível** relativamente ao quantitativo de 2015. Tal, pode observar-se através do gráfico seguinte:

2016: Consumo combustível (lts.)



Entre os anos 2012 e 2016, obteve-se um **decréscimo de 16,5%** de consumo de combustível.

6.4 SERVIÇOS DE LIMPEZA E HIGIENE URBANA

6.4.1 VARREDURA MANUAL E MECÂNICA

Este serviço engloba a varredura manual e mecânica ao longo das vias de comunicação: ruas, passeios; extirpação de ervas (manual e química); limpeza de ribeiros urbanos; limpeza das praias e recolha e transporte dos resíduos daí resultantes; lavagem de pavimentos, passeios e chafarizes; baldeação dos equipamentos de deposição para pequenos detritos (papeleiras); desratização e desbaratização de áreas do domínio público (estes serviços são concessionados a empresas especializadas).

Estes serviços são assegurados numa área urbana (31,74 km²) que compreende duas freguesias e uma união de freguesia (União de Freguesias de St^a. Maria Maior, Monserrate e Meadela e Freguesias da Areosa e de Darque)





6.4.2 LAVAGEM DE EQUIPAMENTOS, PAVIMENTOS E ESPAÇOS PÚBLICOS

A DRVRS tem apostado na lavagem dos equipamentos para deposição de pequenos detritos (papeleiras) instalados nas freguesias de Santa Maria Maior e Monserrate, sendo que foram lavados em média duas vezes. A lavagem dos espaços públicos e pavimentos é assegurada diariamente por equipas de lavagem que vão percorrendo alternadamente as ruas da cidade. Para desenvolver estas atividades dispomos de uma viatura pesada para lavagem de contentores e uma viatura elétrica para a lavagem dos espaços públicos, usamos maioritariamente água não potável.



6.5. HORIZONTE 2020, CANDIDATURA.

O Município de Viana do Castelo tem apostado no desvio de RU de aterro e a sua utilização como um recurso valorizável. No que respeita à estratégia de gestão de RU no horizonte 2020, o Município prevê uma aposta contínua na sensibilização para a prevenção da produção de resíduos, na promoção e criação de condições que promovam a separação e deposição seletiva de resíduos, garantindo o desvio de recicláveis de aterro e a sua reutilização/reciclagem.

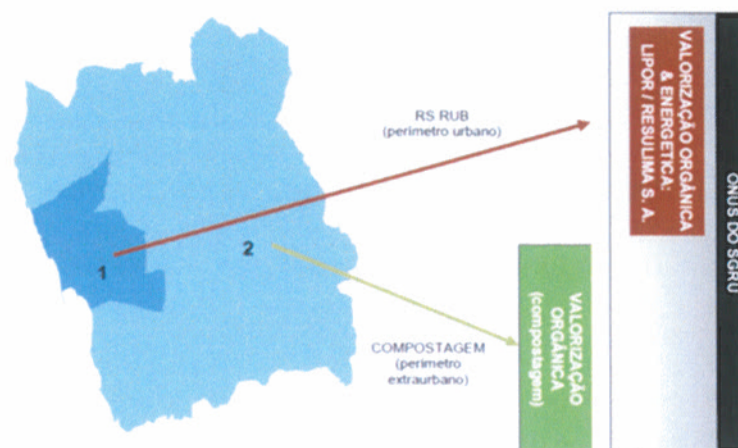
No âmbito da sua cenarização autónoma, o Município de Viana de Castelo prevê manter uma trajetória de diminuição da produção anual de RU no período 2015-2020.

Para o período de 2015 a 2020, o Município de Viana do Castelo focar-se-á na otimização da gestão de resíduos, baseada nos eixos de atuação descritos de seguida, que se coadunam com a estratégia de gestão sustentável do território e com os objetivos nacionais definidos no PERSU 2020, e simultaneamente contribuem para o cumprimento das metas globais e intercalares definidas para o sistema de gestão de RU em alta – Resulima.

Para o efeito, **apresentou uma candidatura ao POSEUR – PORTUGAL 2020** com vista à promoção da compostagem doméstica e recolha seletiva de biorresíduos alimentares num **montante total: € 5,3ME**. Tem,

per se, a uma estratégia para a redução da produção e deposição Biorresíduos em aterro e educação para a cidadania e sustentabilidade.

A **compostagem doméstica** tem como perímetro de intervenção as Freguesias limítrofes à área urbana, num total de, até, **13 500 fogos** (50% dos fogos existentes em toda a área rural) e a **recolha seletiva de biorresíduos alimentares** as freguesias da área urbana, num total de, até, **22.000 fogos** (100% dos fogos existentes em toda a área urbana).



1 - Perímetro urbano: União das Freguesias de Viana Do Castelo (Santa Maria Maior e Monserrate) e Meadela, Freguesia de Darque e Freguesia de Areosa
2 - Perímetro extraurbano

Mapa base: Município de Viana do Castelo (Fonte: CAOP 2015)

A candidatura, aprovada em agosto de 2016, contempla a **aquisição de 13 500 kits compostagem**.



Prevê, também, a **aquisição de 480 contentores** de 2200 litros de capacidade e **22 000 contentores domésticos**, assim, como **duas viaturas de recolha** de resíduos por carga lateral.



Nos últimos anos, o Município de Viana do Castelo tem vindo a concentrar esforços na educação para a cidadania, promovendo uma cultura de sustentabilidade e, no que respeita à gestão integrada de resíduos, tem investido seriamente na sensibilização para a prevenção da produção de resíduos, separação seletiva e adesão aos sistemas de reciclagem. Ainda nesta área, o Município, através dos SMSBVC, vem assumindo o compromisso de qualificação dos recursos humanos afetos ao serviço de recolha e valorização de resíduos urbanos e prossecução de uma maior eficiência e eficácia do serviço por via de investimento em novos equipamentos e infraestruturas que permitem melhores rendimentos e resultados na gestão de resíduos. Esta aposta dos SMSBVC reflete-se positivamente nos indicadores registados entre 2006 e 2016, nomeadamente: na redução da quantidade de resíduos urbanos (RU) produzidos e no aumento de desvio de RU de aterro por via do aumento da recolha seletiva trifluxe e, mais recentemente, também por via da recolha seletiva de RUB e de resíduos verdes.

Consciente dos desafios de alteração de comportamentos ambicionados, os SMSBVC desenvolveram uma estratégia de acompanhamento baseada em indicadores de avaliação da eficácia e eficiência das medidas a implementar, numa lógica de melhoria contínua, na qual se encontra vertida a larga experiência dos serviços na gestão global de resíduos na área municipal de Viana do Castelo e o conhecimento de proximidade da realidade social e económica que a caracterizam.

7. SISTEMA DE GESTÃO INTEGRADO

Os Serviços Municipalizados de Saneamento Básico de Viana do Castelo são um serviço público de referência nacional no setor de águas e resíduos. Ao longo dos últimos anos, os Serviços trilharam um caminho de transparência e rigor, permitindo que anualmente vários auditores externos avaliem a conformidade da entidade com os requisitos das normas internacionais de qualidade, ambiente e segurança e saúde no trabalho, encontram-se certificados pela APCER-Associação portuguesa de Certificação.

Em 2016, os SMSBVC quiseram ir mais longe e apostaram na extensão da certificação da segurança alimentar da água ao sistema de abastecimento de água do Vale do Neiva.

Esta certificação surge no seguimento da recomendação da Entidade Reguladora dos Serviços de Águas e Resíduos (ERSAR) e da Organização Mundial de Saúde (OMS).



Sistema de Distribuição de Água de Barroselas e Vale do Neiva



Serviço de Atendimento e Gestão de Clientes; Gestão das Infraestruturas; Distribuição de Água; Drenagem de Águas Residuais; Recolha de Resíduos Sólidos Urbanos e Higiene e Limpeza Urbana da Cidade de Viana do Castelo.

8. AVALIAÇÃO DA QUALIDADE DE SERVIÇO

8.1. AVALIAÇÃO PELA ENTIDADE REGULADORA

No âmbito da regulação das entidades gestoras de sistemas de abastecimento público de água, de saneamento de águas residuais urbanas e de gestão de resíduos urbanos, os SMSBVC reportam anualmente à entidade Reguladora dos Serviços de Águas e Resíduos (ERSAR) os dados de qualidade de serviço, os dados económicos e de qualidade da água.

Esta informação permitiu aos SMSBVC aos serviços a aquisição de vários prémios de qualidade de serviço e vários selos de qualidade exemplar da água para consumo humano.

8.2. AVALIAÇÃO PELOS CLIENTES

Em 2016, o inquérito foi realizado através de formato digital a uma amostra de clientes Domésticos e Não Domésticos com autorização de utilização de email para fins de inquérito registados nos SMSBVC, bem como para os funcionários clientes dos SMSBVC. Para este inquérito foram selecionados 550 clientes e foram avaliados todos os serviços.

A variável “Bebe Água da Torneira” apresenta um valor de respostas positivas estimado de 69% e um valor de respostas negativas de 29%. Apresentando um índice de absentismo à resposta de 2%. Quanto aos inquiridos que apresentam uma resposta negativa, referem como principais motivos o Sabor/Cheiro a Cloro. Ainda assim, este valor apresenta-se acima da média nacional 60%.

A maioria dos inquiridos que consome água da rede pública não costuma ter interrupções no fornecimento de água, 98% e encontra-se satisfeito com a pressão da água, 87%.

A maioria dos inquiridos tem rede pública de saneamento a passar na Rua onde residem, 88% e dos que tem rede à porta 90% estão ligados.

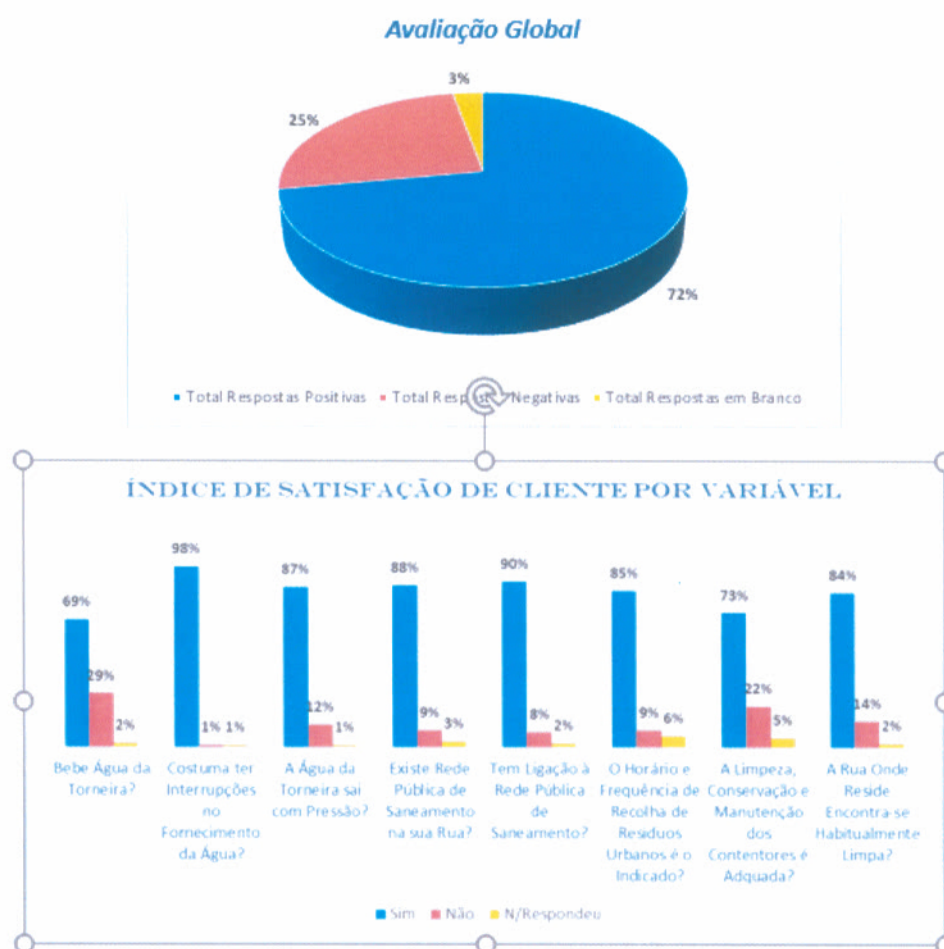
A variável Horário e Frequência de Recolha de Resíduos Urbanos 85% dos inquiridos encontram-se satisfeitos e 9% encontram-se insatisfeitos, sendo o índice de absentismo à pergunta de 6%.

Quanto à *Limpeza, Conservação e Manutenção dos Contentores* 73% das respostas dos inquiridos encontram-se satisfeitos e 22% encontram-se insatisfeitos, sendo o índice de absentismo à pergunta de 5%.

Relativamente à variável *Limpeza da Rua Onde Reside*, 84% das respostas dos inquiridos encontram-se satisfeitos com a limpeza e 14% encontram-se insatisfeitos, sendo o índice de absentismo à resposta de 2%.

Em Suma, os clientes dos Serviços Municipalizados de Saneamento Básico de Viana do Castelo estão satisfeitos com os serviços prestados, sendo o valor global de respostas positivas de 72%.

Os SMSBVC como entidade certificada tratam as sugestões ou avaliações negativas como oportunidades de melhoria com vista à majoração do seu desempenho.



8.4. SIMULACROS

Em 2016, os SMSBVC testaram os procedimentos de emergência nas instalações da Sede, Ursulinas e Praia Norte, deste modo sensibilizaram os colaboradores dos procedimentos e meios de emergência disponibilizados. Foram constatados alguns aspetos a melhorar ao nível da equipa de emergência.

- Derrame na Praia Norte

No dia 11 de março de 2016, foi efetuada a simulação de um derrame de produto químico nas Ursulinas.



- Derrame nas Ursulinas

No dia 9 de abril de 2016, foi efetuada ainda a simulação de um derrame de hipoclorito nas Ursulinas.



- Incêndio nas Ursulinas

No dia 9 de abril de 2016, foi efetuada a simulação de um acidente de trabalho nas Ursulinas, associado à tarefa higienização dos reservatórios, o objetivo é testar a operacionalização da evacuação da vítima até ao exterior do reservatório.



- Incêndio na Sede

No dia 12 de dezembro de 2016, foi efetuada a simulação de um Incêndio na Sede dos SMSBVC. Foi colocada a máquina de fumos no local previamente definido (sótão) que libertou uma quantidade de fumo considerável. Após a confirmação do incêndio e a sua extensão, o Delegado de Segurança solicitou a equipa de 1.ª intervenção, 1º socorros e a equipa de evacuação. Supôs-se ainda a existência de uma vítima.



9. COMUNICAÇÕES / CAMPANHAS DE SENSIBILIZAÇÃO

Durante o ano de 2016 foram efetuadas várias comunicações externas, quer através de iniciativas dos SMSBVC, quer através da distribuição das newsletters da CMVC.

1. Campanha “Ligue-se”

Em 2016 os SMSBVC promoveram uma campanha de incentivo à adesão aos sistemas públicos disponíveis de abastecimento de água e de drenagem de águas residuais urbanas. Para tal, ofereceram a ligação aos sistemas, aos munícipes aderentes entre 300 e 350 euros (valor das ligações ao ramal).



Campanha “Ligue-se” dos SMSBVC

2. Alargamento da carga lateral

Os Serviços Municipalizados de Saneamento Básico de Viana do Castelo realizaram ações de alargamento da carga lateral, nas freguesias de S. - Romão do Neiva e Vila Nova de Anha.



3. Auditoria - Escolas

Foram realizadas no ano de 2016 auditorias a utilizadores não-domésticos, 2 escolas (Monte da Ola e e 1 infantiário. Envolvimento direto do cidadão na estratégia RU, apostando-se na informação e em facilitar a redução e separação, tendo em vista a reciclagem. Eficiência na utilização e gestão dos recursos primários e secundários, dissociando o crescimento económico do consumo de materiais e da produção de resíduos.





4. Escola da Natureza e O Rio perto de Ti

O Centro de Monitorização e Interpretação Ambiental e os Serviços Municipalizados envolveram duas escolas, com cerca de 1300 alunos, num projeto "O Mar perto de ti e O Rio perto de ti", que teve como objetivo o estudo dos ecossistemas ribeirinhos. Este projeto teve ainda uma ação encenada - Drª Gota, a visita à captação do Neiva e à ETA – Estação de Tratamento de Água de Barroselas, bem como uma visita estudo ao Aquamuseu de Cerveira.



1 300 estudantes nos projetos do CMIA



Os projetos educativos do Centro de Monitorização e Interpretação Ambiental de Vilaça do Castelo (CMIA) envolveram cerca de 1300 alunos do concelho que, ao longo do ano letivo, participaram no "Escola da Natureza", que abrangeu duas áreas em que entraram em contacto com espaços naturais de valor ambiental do concelho: O Mar perto de Ti e O Rio perto de Ti.

O projeto, que fechou no Dia Mundial do Ambiente, é composto de ações nas escolas para abordagem de conceitos teóricos e realização de atividades experimentais. Incluiu ainda uma saída de campo.

No âmbito deste projeto, que teve o patrocínio dos Serviços Municipalizados, os alunos que trabalharam a temática dos ecossistemas ribeirinhos foram ainda integrados num concurso sendo que, a 3 de junho, foram entregues os prémios às duas

escolas vencedoras (E.B. 1 da Areosa e E 2,3 Carteador Mena-Darque). Na temática do mar, os alunos envolvidos desenvolveram cartazes de sensibilização sobre a proteção dos ecossistemas costeiros que estão agora disponíveis para visualização nos painéis de informação das nove praias de bandeira azul.

Também o projeto "Da terra para a Terra" continua a levar às escolas ações para sensibilização sobre a separação adequada de resíduos urbanos, não só através da recolha seletiva efetuada pelos SMSVC nas cantinas escolares, mas também através da compostagem nas escolas como via experimental deste processo.

Para o próximo dia 21 (terça-feira) em que o CMIA comemora nove anos de existência, está prevista uma apresentação pública do serviço educativo da autarquia.



5. Semana Europeia de Prevenção de Resíduos

Uma das ações de sensibilização de 2016 para prevenção de resíduos consistiu na colocação de fardos de material reciclável nas principais vias da cidade de Viana do Castelo.



6. Stª. Marta Limpa - Turma escola Pintor José Brito

A ação de sensibilização Stª. Marta limpa, teve como objetivo o envolvimento da população nas ações de limpeza.



7. Educação para a sustentabilidade e valores da cidadania

Neste projeto o principal objetivo era educar a comunidade escolar (professores, alunos e pessoal não-docente) para a importância da separação correta dos resíduos, considerando-se um elo de ligação com pais e encarregados de educação.

O projeto foi iniciado nas escolas com o intuito de educar e sensibilizar os mais jovens, ou seja, a pensar a longo prazo numa Sociedade de Reciclagem, que evite a produção de resíduos e utilize os resíduos como um recurso. Este projeto culminou com a entrega de 11 conjuntos de ecopontos.



8. Campanha de sensibilização “Feira reluzente, orgulho vianense!” e “Mercado reluzente, orgulho vianense!”

Sensibilização direta junto dos feirantes para a sensibilização da limpeza do seu espaço de venda e para a colaboração na limpeza da feira de Viana do Castelo; distribuição de sacos para a deposição dos resíduos produzidos em cada banca e as respetivas etiquetas para colocação no saco, permitindo identificar o comerciante.



9. Campanha sensibilização “cada pequeno gesto conta” – Panfletos distribuídos em todas as freguesias onde são colocados novos ecopontos:



cada pequeno gesto conta!
obrigado pelo seu...



Reciclómetro 2007

	vidro
+	3.870,3 ton
	papel/cartão
+	1.207,9 ton
	embalagens
+	480 ton
=	total
	5.458 ton / 1.350 ton (2006)

o ecoponto perto de si...
Ecoponto Portuense R. José Brito, 1900



em 2007 a
reciclagem
multimaterial
aumentou
23%

Serviços Municipais de Saneamento
Pólo de Valor de Caxito
Rua do Saneamento, 100
4700-000 Viana do Castelo
T: 251 200 000 Fax: 251 200 000 E: saneamento@cmvianadocastelo.pt




10. Campanha sensibilização para a Higiene Urbana: “Lixo no chão, não!” e Passear o cão de saco na mão!”



11. Programa de Controlo da Qualidade da Água

Concretizando o enunciado do n.º 1 do Artigo 17.º do Decreto-Lei n.º 306/2007 de 27 de agosto, os Serviços Municipalizados de Saneamento Básico de Viana do Castelo, tornam público o Programa de Controlo da Qualidade da Água em www.smsbvc.pt.

Estes dados vêm confirmar aquele que tem sido o revelante e intenso trabalho desenvolvido pelos Serviços Municipalizados na defesa e melhoria da qualidade da água em Viana do Castelo e que conduziu à certificação de segurança alimentar da Zona de Abastecimento de Vale do Neiva.



Handwritten notes and signatures in the top right corner, including a large signature and the number 7.

Handwritten signature in blue ink.



BALANÇO SOCIAL 2016

INDICADORES E ANÁLISE



ANTÓNIO VAZ OLIVEIRA MACHADO
SMSBVC
01-01-2017





Handwritten signatures and initials in the top right corner, including a large signature and the number '17'.

I – Introdução

O Balanço Social constitui um importante instrumento de apoio à gestão de recursos humanos de qualquer organização na medida em que permite caracterizá-la socialmente, identificar os seus pontos fortes e os seus pontos fracos e corrigir as estratégias adotadas, tendo presente a sua missão e visão.

Este documento disponibiliza os indicadores de 2013, 2014, 2015 e 2016 permitindo assim uma análise comparativa dos mesmos, o que permite evidenciar para além de outros aspetos importantes, a continuidade no esforço de qualificação dos efetivos, um crescimento da taxa de cobertura e um sensível acréscimo da taxa de envelhecimento, aumentando a idade média dos efetivos.

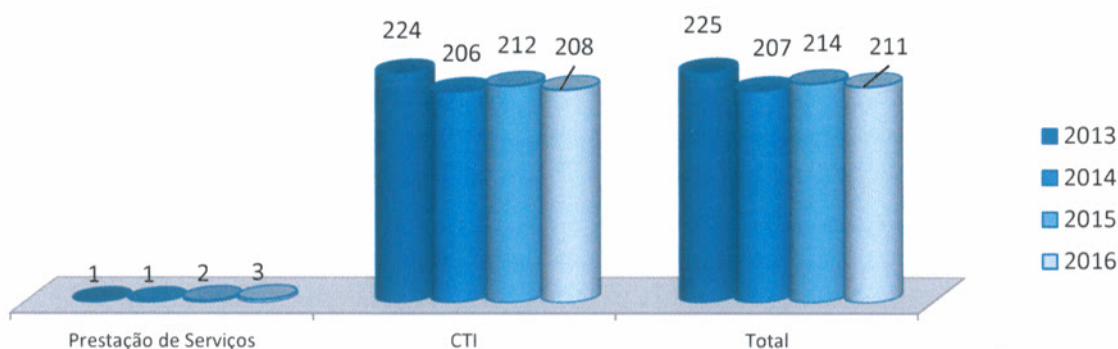
Da análise e avaliação dos dados facultados por este instrumento importa efetuar uma reflexão sobre a estratégia a adotar relativamente à gestão de recursos humanos numa perspetiva de rejuvenescimento dos quadros, manutenção do desenvolvimento das competências, reconhecimento do mérito, aumento da motivação e diminuição do grau de absentismo, aspetos essenciais para que os SMSBVC, no atual contexto das reformas em curso, atinjam os resultados definidos superiormente.

Handwritten signature in the bottom right corner.

II – Recursos Humanos dos SMSBVC

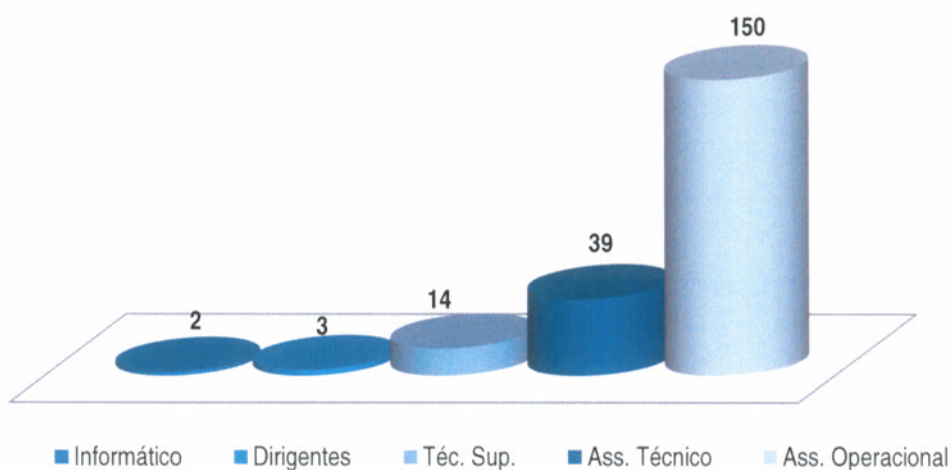
1. EFECTIVOS SEGUNDO A RELAÇÃO JURIDICA DE EMPREGO

Em 31 de Dezembro de 2016, os SMSBVC contavam para a prossecução das suas atividades com 211 colaboradores sendo que destes 208 são contratados por tempo indeterminado e 3 prestadores de serviços em regime de avença.



2. EFECTIVOS SEGUNDO O GRUPO DE PESSOAL

Verifica-se, tal como em anos anteriores, a concentração do maior número de colaboradores, nos grupos de pessoal assistente operacional. Os assistentes Técnicos mantêm-se no segundo grupo mais representado. O facto de 72,11% dos trabalhadores dos SMSBVC, estarem integrados no grupo dos assistentes operacionais deve-se na sua maior parte aos trabalhadores da divisão de recolha e valorização de resíduos sólidos (DRVRS), seguindo-se a Divisão de Água e Águas Residuais (DAAR).





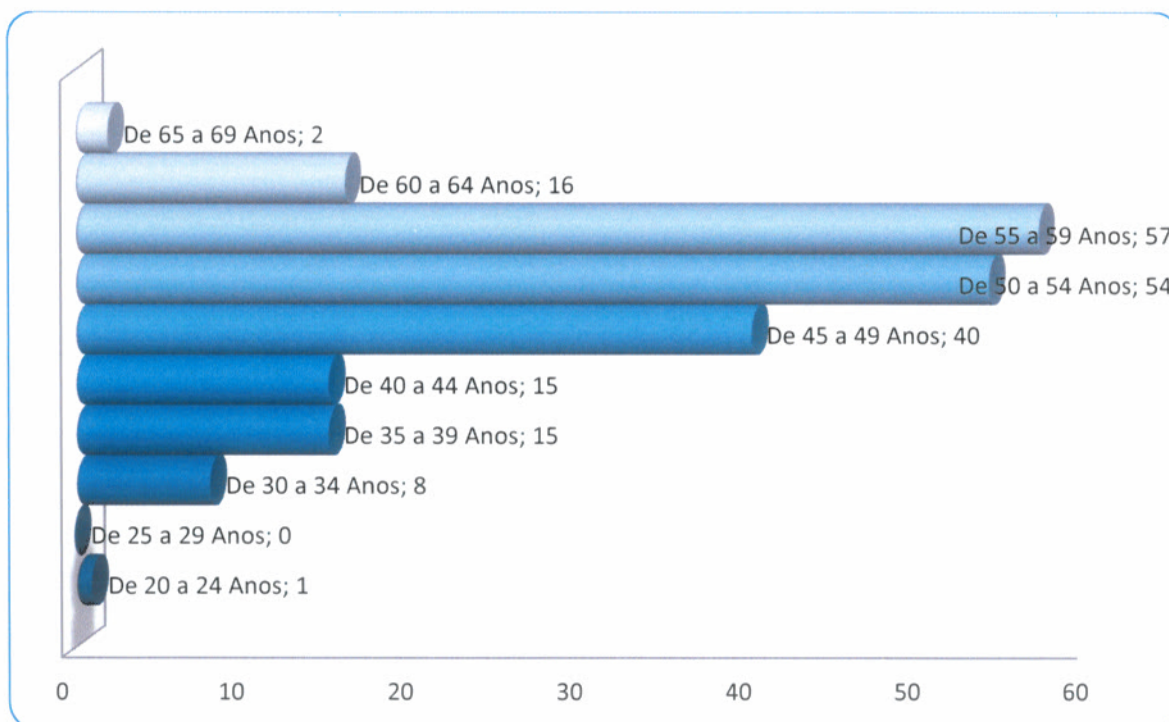
3. EFECTIVOS SEGUNDO O SEXO

A Taxa de feminização dos SMSBVC é de 19,71%, praticamente a registada no ano anterior. O número de mulheres desceu dos 42 para os 41, já o número total de homens, desceu de 170 colaboradores para os 167. Pela análise do gráfico, continua a verificar-se um claro predomínio de colaboradores do sexo masculino.



4. EFECTIVOS SEGUNDO O ESCALÃO

É na faixa etária entre os 55 e os 59 anos, que se situa o maior número de colaboradores. Fazem parte desta faixa etária 57 colaboradores que corresponde a 27,40% do pessoal dos SMSBVC.





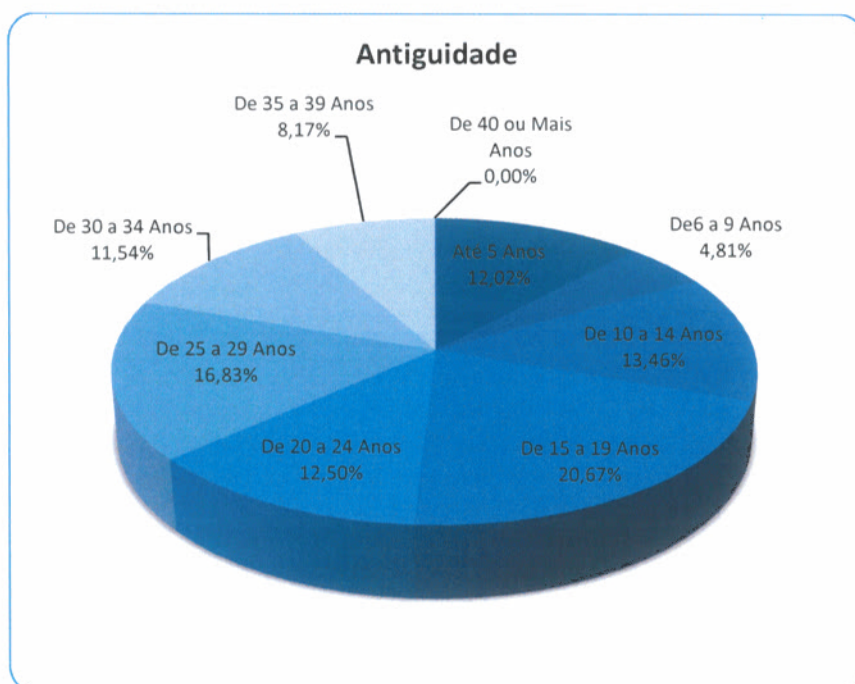
Analizando o escalão etário com base na divisão por sexo, verifica-se que o maior número de homens se situa na faixa etária entre os 55 e os 59 anos e o das mulheres entre os 50 e os 54 anos. Da análise global verifica-se que 81,25% dos colaboradores em exercício de funções tem mais de 45 anos, sendo a média de idade de 51 anos para os homens e de 50 anos para as mulheres.

O leque etário, que se traduz na diferença entre o indivíduo mais novo que tem 24 anos e o mais velho que tem 65 anos é de 41 anos.

A taxa de envelhecimento, que tem como referencia, o somatório dos efetivos de idade igual ou superior a 60 anos, sobre o total de efetivos, situa-se nos 8,65%, percentagem superior em relação ao ano de 2015 que se cifrava nos 6,60%.

5. EFECTIVOS POR ANTIGUIDADE

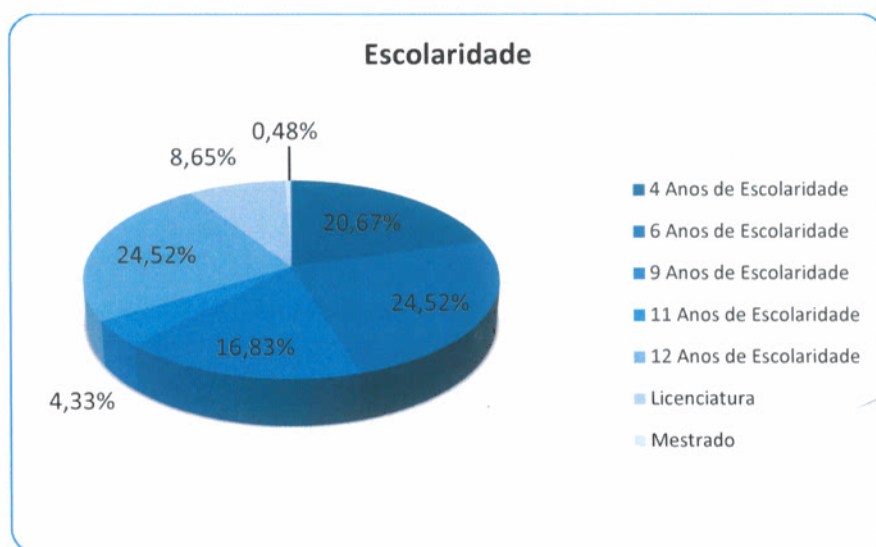
Relativamente à antiguidade e no intervalo entre os 20 e os 24 anos existem 26 trabalhadores a que corresponde uma taxa de 29,24% do total dos efetivos. De realçar ainda que o número de efetivos com menos de 5 anos de antiguidade nos SMSBVC é de 25, a que corresponde uma taxa de 12,01% o que se traduz num ligeiro aumento do rejuvenescimento dos efetivos da organização. O nível médio de antiguidade, que se traduz na soma das antiguidades dividida pelo número de efetivos, é de 20 anos para os homens e de 19 anos para as mulheres.





6. ESTRUTURA HABILITACIONAL

A percentagem de colaboradores com habilitação superior (licenciatura) é de 9,13%. Com efeito são licenciados 19 dos colaboradores. A habilitação mais representada em partes iguais é o conjunto do 6º ano e do 12º ano de escolaridade, perfazendo 102, representado no conjunto 49,03% da habilitação escolar mais representada. Esta característica está iminentemente associada à admissão de colaboradores assistentes operacionais recentemente verificada, cuja função que desempenham já exige habilitações literárias superiores face à data de nascimento.



7. SAÍDAS

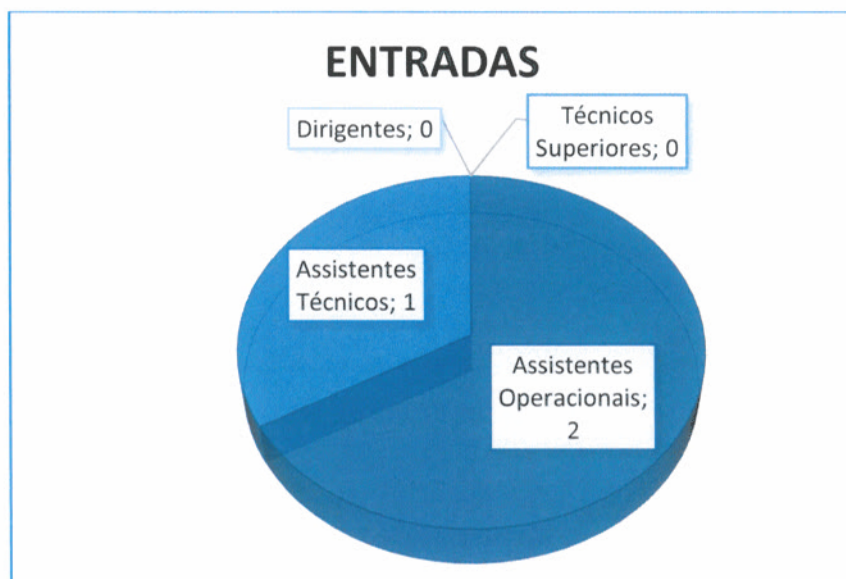
O número de efetivos saídos no ano de 2016 dos SMSBVC, foi de 7 colaboradores: 1 Técnico Superior (licença s/vencimento); 6 Assistentes Operacionais (4 por mobilidade inter-órgãos, 1 por aposentação, 1 por falecimento).





8. ENTRADAS

O número de entradas no ano de 2016 nos SMSBVC, foi de 3 colaboradores: 2 Assistentes Operacionais (canalizadores) via procedimento concursal; 1 Assistente Técnico (mobilidade inter-órgãos).



9. MUDANÇA DE SITUAÇÃO

No ano de 2016, verificaram-se 3 alterações do conteúdo funcional para: 1 Encarregado Geral Operacional, 1 Técnico Superior (via mobilidade interna); 1 Chefe de Divisão (via comissão de serviço).

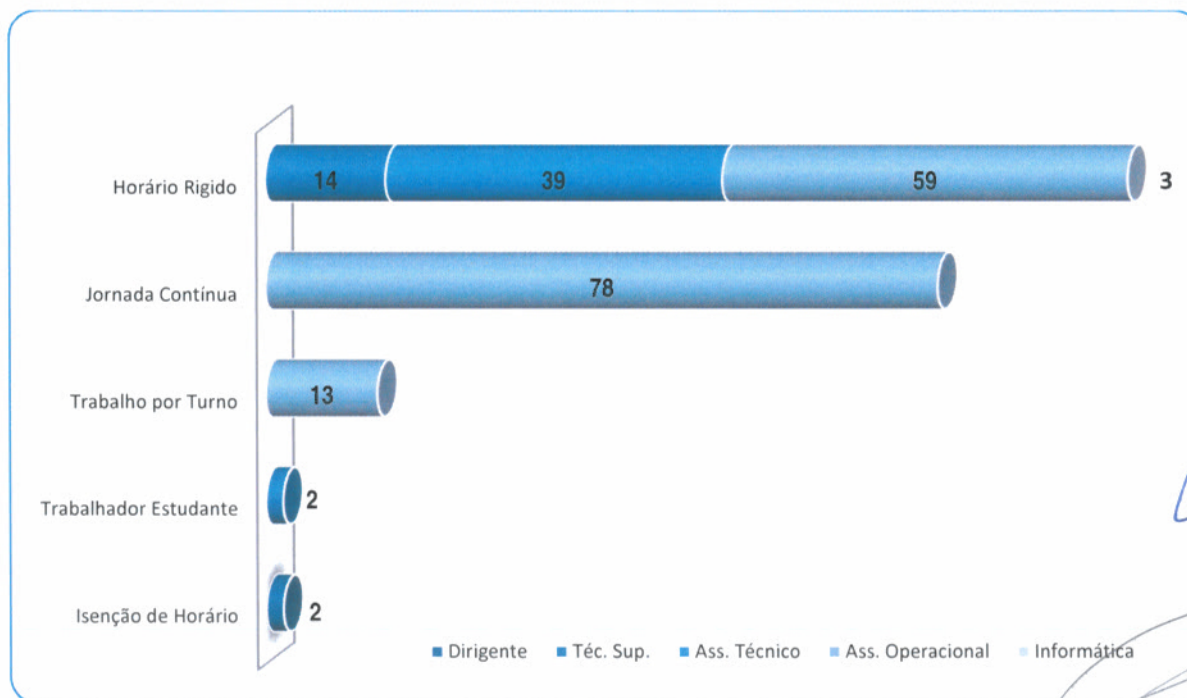
A efetivação da desvinculação de licença s/vencimento para rescisão do vínculo, de 1 Assistente Operacional (Condutor de Máquinas Pesadas).

10. MODALIDADES DE HORÁRIO

As modalidades horárias praticadas nos SMSBVC são em função da natureza das suas atividades o horário rígido, o horário por turnos, os horários afetos ao regime de funcionamento especial no qual se inclui a jornada contínua e os horários específicos (trabalhador estudante). Em função do tipo de atividade estes horários estão distribuídos da seguinte forma: A jornada contínua, é praticada na sua quase totalidade pelos trabalhadores da Divisão de Recolha e Valorização de Resíduos sólidos, principalmente nas funções ligadas ao setor de recolha de resíduos sólidos. O horário por turnos é aplicável a uma parte dos trabalhadores integrados na Divisão de Águas/Águas

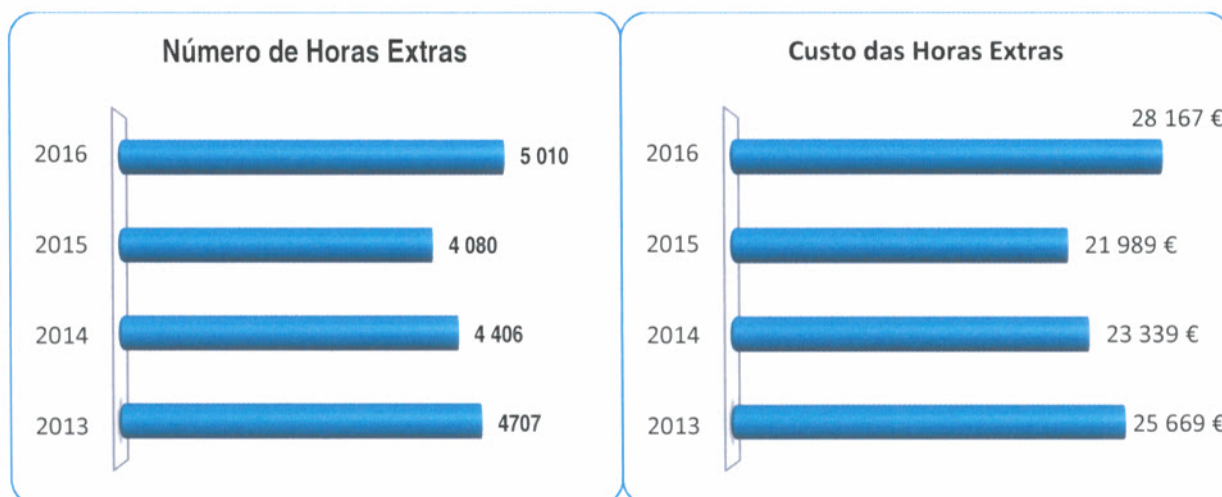


Residuais, designadamente aqueles que se encontram afetos aos piquetes. Praticam o horário de trabalhador estudante 2 colaboradores. Com isenção de horário de trabalho estão os dirigentes.



11. TRABALHO EXTRAORDINÁRIO

Seguidamente podemos observar por último aumento do número e do custo das horas extraordinárias de 2014 a 2016. Comparativamente com o ano anterior registou-se um aumento (930h) 22,79% bem como o custo das mesmas em (6178€) 28,09%. O aumento de número de horas deveu-se essencialmente à Divisão de Recolha e Valorização de Resíduos Sólidos com um acréscimo de 404h bem como na Divisão de Águas/Águas Residuais em 384h.



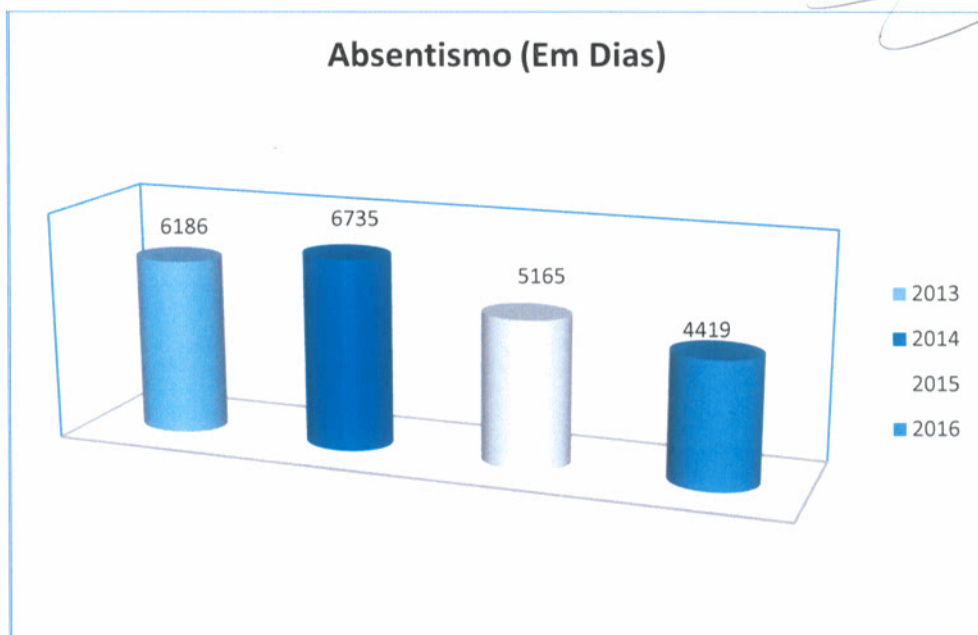


O aumento do trabalho suplementar, deveu-se essencialmente ao trabalho efetuado pelos setores operacionais, em consequência da entrada em vigor da Lei n.º 8/2016 de 1 de abril que procedeu à reposição dos feriados em 2016.

12. AUSÊNCIAS

No Ano de 2016 foram contabilizados 4419 dias de ausência ao trabalho. Deste total 3352 dias foram motivados por doença, o que corresponde a 75,85%. O grupo profissional com maior índice de absentismo são os assistentes operacionais com 3575 dias, na sua maioria ligados à Divisão de Recolha e Valorização de Resíduos Sólidos Urbanos. Este grupo profissional é responsável por cerca de 69,21% das ausências ao trabalho.

A taxa de absentismo situa-se nos 9,58% em 2016, mostrando uma diminuição de 0,38%, face a 2016. O facto que continua a ganhar mais relevo face à estrutura etária nestes últimos três anos tem sido o aumento da média de idades, característica que quase sempre acompanha o aumento do absentismo por motivos ligados a doença prolongada. Refira-se que 9 colaboradores (Assistentes Operacionais) continuam a aguardar eventual aposentação por incapacidade via Junta Médica da C.G.A.



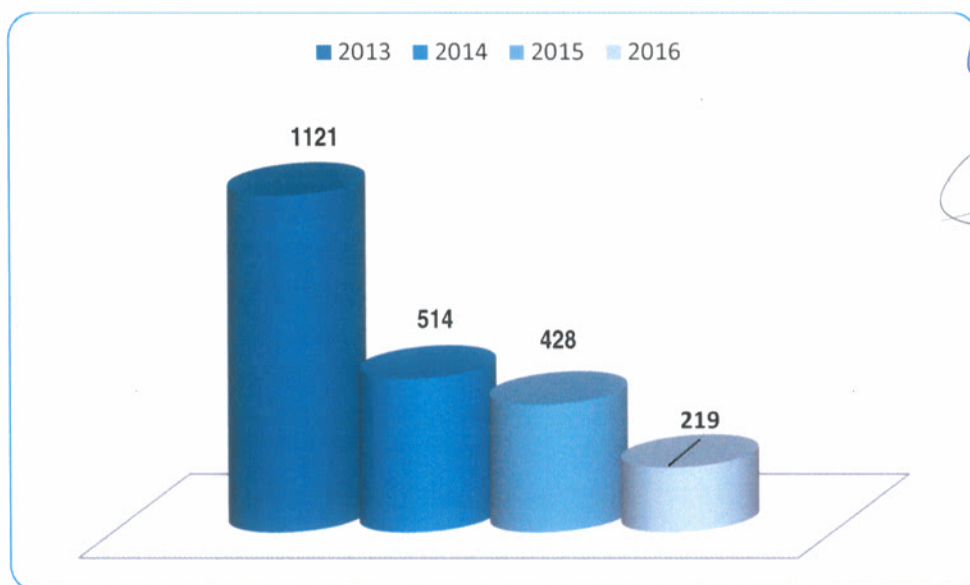


13. ORGANIZAÇÃO E ACTIVIDADE SINDICAL

No organismo há registo de 152 funcionários sindicalizados, o que corresponde a 73,07% do total dos efetivos.

14. HIGIENE E SEGURANÇA

No ano de 2016 foram registados 12 acidentes considerados em serviço, 2 dos quais in-itinere. O número total de dias perdidos com baixa por acidente em serviço foi de 219 dias registando uma diminuição de 209 dias o que representa menos 48,84% em relação ao ano 2015. Os SMSBVC têm vindo a encetar na melhoria contínua das condições de trabalho dos seus colaboradores, aliás um dos vértices da sua política de gestão.

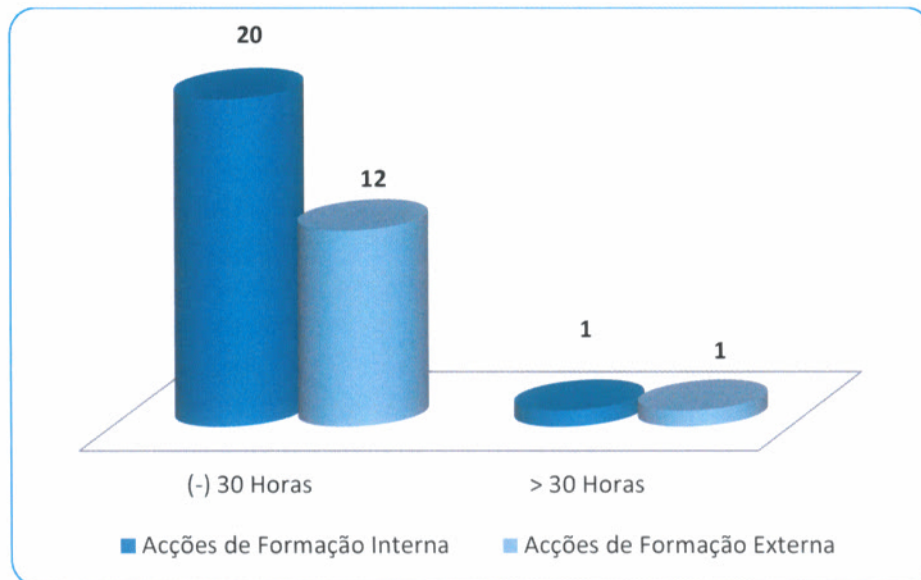


15. FORMAÇÃO

No ano em apreço, efetuaram-se 34 ações de formação num total de 1419 horas. A taxa de formação por colaborador foi de 6,8 horas, representando aumento substancial de 112,91% face ao ano de 2016. As ações de formação realizadas, correspondem a 21 formações internas, sendo que 20 delas corresponderam a um período inferior a 30 horas e 1 formação superior a 30 horas e 13 formações externas sendo que 12 foram inferiores a 30 horas e 1 formação superior a 30 horas. Como



se pode constatar do gráfico seguinte, todos os grupos profissionais foram contemplados por ações de formação. O grupo integrado na carreira de Técnico Superior, foi o mais representado em ações de formação (15).



ÁREAS TEMÁTICAS

A formação frequentada inseriu-se nas seguintes áreas:

- Qualidade, ambiente e segurança alimentar;
- Simulacro de derrame;
- Aspetos ambientais, segurança e saúde no trabalho;
- Prevenção de riscos profissionais em máquinas;
- Workshop controlo afluentes em redes saneamento;
- OTOC;
- Excel aplicado a contabilidade;
- Das contraordenações em geral e ambientais;
- Avaliação da qualidade dos serviços;
- Segurança e certificação alimentar;
- Desafios da gestão integrada dos micro-poluentes;
- Desparasitação de adubos;
- Sensibilização sobre SIADAP;
- Alterações normativas ISO 9001/14001;
- Workshop - plano atividades;
- 17º. Enab - Engª. Sanitária nas cidades do futuro;
- Regulamento geral sobre proteção de dados;
- SNC-AP (ordem dos contabilistas certificados);
- Apresentação de candidatura ao POSEUR;
- Receção de máquina DUMPER;
- Modelo organizacional e funcional – manutenção;
- As novas regras do código da estrada;



- Manual de funções;
- O uso de EPI'S;
- Gestão de resíduos;
- Suporte básico da técnica automóvel;
- Portaria nº 983 e 237/2007;
- Segurança nos locais de trabalho;
- Gestão eficiente de perdas;
- Riscos associados as tarefas;
- Sessão de esclarecimento de SNP – AP;
- Perito averiguador em acidentes rodoviários
- Microsoft Word.
- Purgas na Rede de Água e Manuseamento de válvulas

con
Z
at

17

4

16. PRESTAÇÕES SOCIAIS

As prestações que representam encargo foram: o subsídio familiar a crianças e jovens, o abono complementar a crianças e jovens deficientes, o subsídio de funeral e o subsídio de refeição. Os encargos com as prestações sociais foram de 241.991,90€.

at

Relatório de Gestão do Ano Económico 2016

O Conselho de Administração

dos

Serviços Municipalizados de Saneamento Básico

de Viana do Castelo

Presidente:

(Vitor Manuel Castro de Lemos)

1º Vogal:

(Joaquim Luis Nobre Pereira)

2º Vogal

(Ana Margarida Ferreira da Silva)

ÍNDICE

		PAGINA
1	Análise da execução orçamental	5
1.1	Orçamento	5
1.1.1	Orçamento da receita	5
1.1.2	Orçamento da despesa	6
1.1.3	Análise global	7
1.1.4	Rácios	7
1.2	Plano plurianual de investimentos	8
2	Análise da situação económica e financeira	8
2.1	Situação económica	8
2.1.1	Demonstração de resultados	8
2.1.2	Resultados operacionais	9
2.1.3	Resultados financeiros	10
2.2	Situação financeira e patrimonial	10
2.2.1	Estrutura e evolução do balanço	10
2.2.2	Apresentação dos indicadores de gestão	11
3	Dívida dos Serviços Municipalizados	12
4	Factos relevantes verificados após o encerramento do exercício	12
5	Proposta de aplicação de resultados	12
6	Contas	13
6.1	Balanço	15
6.2	Demonstração de resultados	21
6.3	Mapas de execução orçamental	25
6.3.1	Resumo dos fluxos de caixa	27
6.3.2	Fluxos de caixa	27
6.3.3	Operações de tesouraria em 31/12/16	31
6.3.4	Mapa de controlo orçamental da receita	33
6.3.5	Modificações ao orçamento da receita	35
6.3.6	Mapa de controlo orçamental da despesa	37
6.3.7	Modificações ao orçamento da despesa	40
6.3.8	Execução do plano plurianual de investimentos	53
6.3.9	Modificações ao plano plurianual de investimentos	57
6.3.10	Execução das grandes opções do plano	61
6.3.11	Modificações às grandes opções do plano	65
6.4	Anexo às demonstrações financeiras	69
6.4.1	Anexo ao balanço e demonstração de resultados	71
6.4.2	Caracterização da entidade	83
6.5	Outros documentos	85
6.5.1	Síntese das reconciliações bancárias	89
6.5.2	Contas de ordem	90
6.5.3	Acumulação de funções	90
6.5.4	Relação nominal dos responsáveis	90
7	Declaração dos compromisso plurianuais	91
8	Declaração da não existência de pagamentos em atraso	92
9	Declaração dos recebimentos em atraso	93
10	Declaração de Responsabilidade	94
11	Parecer do revisor oficial de contas	96
12	Anexo ao Relatório de contas 2016	99



1. ANÁLISE DA EXECUÇÃO ORÇAMENTAL

1.1 ORÇAMENTO

Para avaliar a execução do orçamento, apresentam-se no capítulo CONTAS, anexo a este relatório, os mapas de Controlo Orçamental da Receita e da Despesa.

1.1.1 ORÇAMENTO DA RECEITA

RECEITAS CORRENTES

	Valor	%
04 Tarifas, multas e outras penalidades	10 632,78	0,08
05 Rendimentos de propriedade	10 362,55	0,07
06 Transferências correntes	0,00	0,00
07 Vendas de bens e prest. Serv. Correntes	13 928 983,75	98,74
08 Outras receitas correntes	156 114,29	1,11
Total receitas correntes	14 106 093,37	100,00

Conforme se pode observar na composição da receita, o seu elemento principal continua a ser a venda de bens e prestação de serviços que representa 98,74 % das receitas correntes.

RECEITAS DE CAPITAL

	Valor	%
09 Venda de bens de investimento	7 727,40	1,21
10 Transferências de capital	632 344,02	98,79
Total receitas capital	640 071,42	100,00

1.1.2 ORÇAMENTO DA DESPESA

Ao longo da execução orçamental verificou-se que as despesas com pessoal e com a aquisição de bens e serviços correntes, representaram, no exercício, 98,54% do total das despesas.

DESPESAS CORRENTES

		Valor	%
01	Pessoal	3 479 920,84	28,27
02	Aquisição de bens e serviços correntes	8 652 900,93	70,27
03	Encargos correntes da dívida	2 842,52	0,02
04	Transferências correntes	64 601,23	0,52
06	Outras despesas correntes	113 627,66	0,91
Total despesas correntes		12 313 893,18	100,00

DESPESAS CAPITAL

		Valor	%
07	Aquisição de bens de investimento	1 690 861,29	100,00
Total despesas capital		1 690 861,29	100,00

A componente das despesas de capital é exclusivamente o valor dos investimentos, representando cerca de 12,07% da totalidade da despesa.

Na rubrica 02 – Aquisição de bens e serviços correntes, tem um peso significativo os valores liquidados às empresas Resulima SA e Águas do Norte:

	Valor	2014 Desp. Corrente	Aquisição de Bens/Serviços	Valor	2015 Desp. Corrente	Aquisição de Bens/Serviços	Valor	2016 Desp. Corrente	Aquisição de Bens/Serviços
Resulima	796 604,33	8,04%	13,47%	800 171,03	4,66%	6,18%	845 425,80	6,87%	9,77%
Águas do Norte									
Águas	173 868,84	1,75%	2,94%	447 164,31	2,60%	3,45%	2 426 186,28	19,70%	28,04%
Águas Residuais	1 902 672,74	19,20%	32,18%	1 886 315,43	10,98%	14,57%	2 236 518,77	18,16%	25,85%
Projetos				149 624,11	0,87%	1,16%			
Mínimos garantidos				6 528 541,98	38,01%	50,41%			
	2 873 145,91	28,99%	48,59%	9 811 816,86	57,12%	75,77%	5 508 130,85	44,73%	63,66%

1.1.3 ANÁLISE GLOBAL

As receitas e as despesas, correntes e de capital, apresentam a seguinte estrutura:

ESTRUTURA ORÇAMENTAL – Sem acordo celebrado com as Águas do Norte SA

	2014		2015		2016	
	Valor	%	Valor	%	Valor	%
Receitas correntes	11 668 391,26	99,88	13 274 412,58	99,95	14 106 093,37	95,66
Receitas de capital	14 279,78	0,12	7 097,12	0,05	640 071,42	4,34
Total das receitas	11 682 671,04	100,00	13 281 509,70	100,00	14 746 164,79	100,00
Despesas correntes	9 908 594,09	80,99	10 649 037,85	82,25	12 313 893,18	87,93
Despesas de capital	2 326 191,01	19,01	2 297 955,98	17,75	1 690 861,29	12,07
Total das despesas	12 234 785,10	100,00	12 946 993,83	100,00	14 004 754,47	100,00

ESTRUTURA ORÇAMENTAL – com acordo celebrado com as Águas do Norte SA

	2014		2015		2016	
	Valor	%	Valor	%	Valor	%
Receitas correntes	11 668 391,26	99,88	13 274 412,58	67,01	14 106 093,37	95,66
Receitas de capital	14 279,78	0,12	6 535 639,10	32,99	640 071,42	4,34
Total das receitas	11 682 671,04	100,00	19 810 051,68	100,00	14 746 164,79	100,00
Despesas correntes	9 908 594,09	80,99	17 177 579,83	88,20	12 313 893,18	87,93
Despesas de capital	2 326 191,01	19,01	2 297 955,98	11,80	1 690 861,29	12,07
Total das despesas	12 234 785,10	100,00	19 475 535,81	100,00	14 004 754,47	100,00

De forma a podermos comparar os três últimos exercícios, apresentamos os mapas sem e com acordo celebrado com as Águas do Norte SA.

1.1.4 RÁCIOS

De seguida apresentámos um conjunto de rácios que evidenciam o desenvolvimento da atividade nos últimos 3 anos.

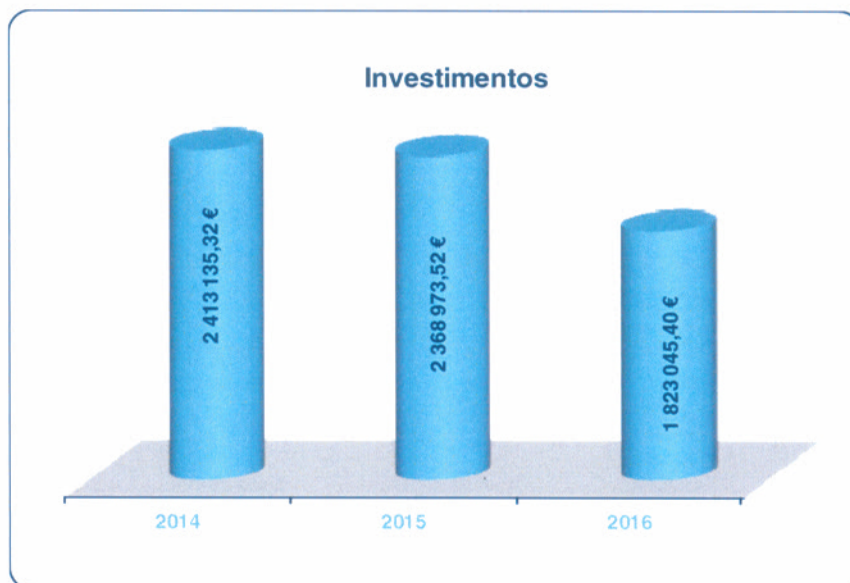
	2014	2015	2016
Pessoal / Desp. Correntes	36,85	20,58	28,27
Aq. de bens e serv./Despesas Correntes	59,68	75,39	70,27
Investimento / Desp. de Capital	100,00	100,00	100,00
Desp. Correntes / Desp. Total	80,99	88,20	87,93
Desp. Capital / Desp. Total	19,01	11,80	12,07
RÁCIOS DE ESTRUTURA DA RECEITA (%)			
	2014	2015	2016
Venda Bens e Serv. / Rec Correntes	98,90	93,02	87,54
Rec Correntes / Rec Totais	99,88	67,01	95,66
Rec. Capital / Rec Totais	0,12	32,99	4,34
RÁCIOS FINANCEIROS (%)			
	2014	2015	2016
Pessoal / Rec. Corrente	31,29	26,61	24,67
Rec Correntes / Desp. Correntes	117,76	77,28	114,55
Rec. Capital / Desp. Capital	0,61	284,41	37,85

1.2 PLANO PLURIANUAL DE INVESTIMENTOS

De seguida apresentamos a evolução dos valores investidos em imobilizado nos exercícios 2014/2016, de acordo com a execução patrimonial:

EVOLUÇÃO VALORES INVESTIDOS

	2014	2015	2016
Valor investido	2 413 135,32	2 368 973,52	1 823 045,40



2. ANÁLISE DA SITUAÇÃO ECONÓMICA E FINANCEIRA

Apresentamos de seguida a situação económica e financeira bem como alguns comentários sintéticos à demonstração de resultados e às rubricas do balanço.

2.1 SITUAÇÃO ECONÓMICA

2.1.1 DEMONSTRAÇÃO DE RESULTADOS

RESULTADO LÍQUIDO DO EXERCÍCIO

	2014	2015	2016
Resultados operacionais	188 172,04	855 475,66	896 641,58
Resultados financeiros	28 758,14	24 442,23	17 236,15
Resultados correntes	216 930,18	879 917,89	913 877,73
Resultados extraordinários	183 787,30	-684 373,76	630 337,27
Resultado líquido do exercício	400 717,48	a) 195 544,13	1 544 215,00

a) Sem o acordo com as Águas do Norte o resultado líquido do exercício seria 1.586.308,07€.

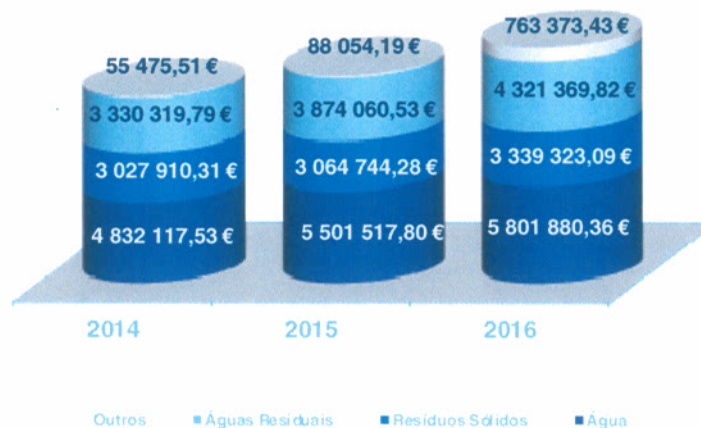
2.1.2 RESULTADOS OPERACIONAIS

	2014	%	2015	%	2016	%
Proveitos operacionais						
Vendas	4 442 269,98	39,50	5 208 129,24	41,57	5 656 917,94	39,76
Prestação de serviços	6 662 124,12	59,24	7 139 956,86	56,99	7 761 534,19	54,56
Trabalhos p/ própria entidade	86 944,31	0,77	71 017,54	0,57	132 184,11	0,93
Proveitos suplementares	20 139,07	0,18	72 770,98	0,58	22 069,39	0,16
Subsídios à exploração	0,00	0,00	0,00	0,00	0,00	0,00
Outros proveitos operacionais	34 345,66	0,31	36 502,18	0,29	653 241,07	4,59
	11 245 823,14	100	12 528 376,80	100	14 225 946,70	100
Custos operacionais						
Custo das mercadorias vendidas	508 889,79	4,60	506 986,26	4,34	605 776,78	4,54
Fornecimentos e serviços externos	4 964 233,49	44,89	5 712 850,60	48,94	7 322 259,01	54,93
Custos com pessoal	3 634 779,90	32,87	3 536 750,44	30,30	3 441 500,14	25,82
Transf. e sub. correntes concedidos	20 710,92	0,19	7 020,06	0,06	25,00	0,00
Amortizações	1 799 202,38	16,27	1 815 009,56	15,55	1 814 149,57	13,61
Provisões	102 708,96	0,93	79 095,14	0,68	67 640,36	0,51
Outros custos operacionais	27 125,66	0,25	15 189,08	0,13	77 954,26	0,58
	11 057 651,10	100	11 672 901,14	100	13 329 305,12	100

Resultados Operacionais



Resumo dos Proveitos Operacionais



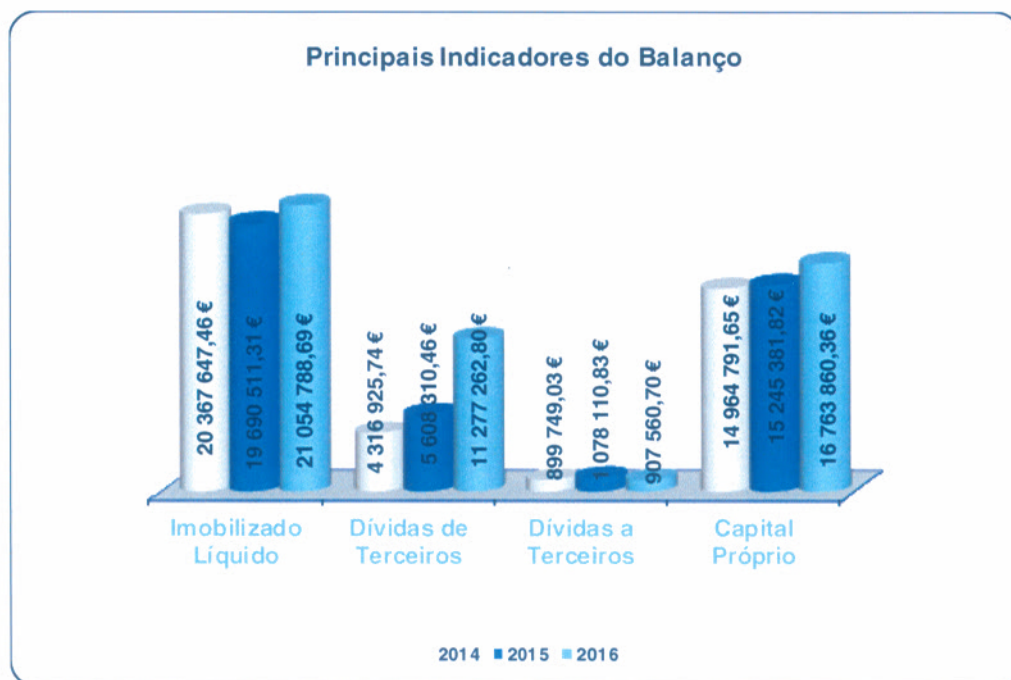
2.1.3 RESULTADOS FINANCEIROS

	2014	%	2015	%	2016	%
Proveitos financeiros						
Outros juros e proveitos	36 012,58	100	28 643,83	100	22 357,05	100
	36 012,58	100	28 643,83	100	22 357,05	100
Custos financeiros						
Juros suportados	1 853,71	25,55	1 012,83	24,11	2 820,68	55,08
Outros custos e perdas financeiras	5 400,73	74,45	3 188,77	75,89	2 300,22	44,92
	7 254,44	100	4 201,60	100	5 120,90	100

2.2 SITUAÇÃO FINANCEIRA E PATRIMONIAL

2.2.1 ESTRUTURA E EVOLUÇÃO DO BALANÇO

	2014	%	2015	%	2016	%
Activo imobilizado líquido	20 367 647,46	77,11	19 690 511,31	71,95	21 054 788,69	59,83
Activo circulante	6 010 844,48	22,76	7 670 205,54	28,03	14 134 088,29	40,17
Acréscimos e diferimentos	36 554,10	0,14	6 779,54	0,02	0,00	0,00
Total do Activo	26 415 046,04	100	27 367 496,39	100	35 188 876,98	100
Capital próprio	14 964 791,65	56,66	15 245 381,82	55,71	16 763 860,36	47,64
Dívidas a terceiros - m/p	109 597,99	0,41	235 293,84	0,86	156 768,21	0,45
Dívidas a terceiros - c. prazo	790 151,04	2,99	842 816,99	3,08	750 792,49	2,13
Acréscimos e diferimentos	10 550 505,36	39,94	11 044 003,74	40,35	17 517 455,92	49,78
Total do Cap. Próprio e Passivo	26 415 046,04	100	27 367 496,39	100	35 188 876,98	100



As dívidas de terceiros têm vindo a aumentar em resultado do não recebimento, à data de encerramento, da comparticipação de mais duas candidaturas aprovadas pelo Programa Operacional para a Sustentabilidade e Eficiências no uso de Recursos para a implementação de um sistema de recolha seletiva PAYT de RUB e promoção da compostagem doméstica, no valor de 4.226.812,94 euros e na rede de drenagem de águas residuais em Castelo do Neiva, Chafé, Deão, Mazarefes, São Romão do Neiva e Vila Fria, no valor de 2.604.622,63 euros.

2.2.2 APRESENTAÇÃO DOS INDICADORES DE GESTÃO

SITUAÇÃO FINANCEIRA E PATRIMONIAL

	2014	2015	2016
Imobilizado bruto	53 211 255,77	49 775 012,08	52 791 863,50
Amortizações acumuladas	32 843 608,31	30 084 500,77	31 737 074,81
Imobilizado líquido	20 367 647,46	19 690 511,31	21 054 788,69

ANÁLISE FINANCEIRA

	2014	2015	2016
Autonomia financeira	57%	56%	48%
Cobertura imobilizado	0,74	0,79	0,80
Solvabilidade	1,31	1,26	0,91
Liquidez geral	7,61	9,10	18,83
Liquidez reduzida	7,38	8,86	18,58

O grau de cobertura do imobilizado tem-se mantido estável ao longo destes 3 exercícios estando o seu ativo fixo e parte do ativo circulante, amplamente financiado pelos capitais permanentes.

Os Serviços não têm dificuldades em satisfazer os seus compromissos de curto prazo, uma vez que nos últimos 3 anos os rácios de liquidez têm apresentado sucessivamente valores acima da unidade.

No ano de 2016 o rácio de solvabilidade está a ser largamente afetado pela contabilização das duas candidaturas aprovadas pelo Programa Operacional para a sustentabilidade e eficiência no uso dos recursos.

3. DÍVIDA DOS SERVIÇOS

Para avaliar a situação das dívidas a terceiros à data de encerramento do exercício, apresentam-se no capítulo CONTAS, anexo a este relatório, o balancete de terceiros.

EVOLUÇÃO DAS DÍVIDAS DE CURTO, MÉDIO E LONGO PRAZO

	31/dez/14	31/dez/15	31/dez/16
Dívidas de terceiros			
Médio e longo prazo			5 150 687,34
Curto prazo	4 316 925,74	5 608 310,46	6 126 575,46
Total	4 316 925,74	5 608 310,46	11 277 262,80
Dívidas a terceiros			
Médio e longo prazo	109 597,99	235 293,84	156 768,21
Curto prazo	790 151,04	842 816,99	750 792,49
Total	899 749,03	1 078 110,83	907 560,70

4. FACTOS RELEVANTES VERIFICADOS APÓS O ENCERRAMENTO DO EXERCÍCIO

Cumpre informar que não se registaram factos relevantes após o termo do exercício.

5. PROPOSTA DE APLICAÇÃO DE RESULTADOS

Foi apurado um resultado positivo de 1.544.215,00 euros, respeitante ao exercício de 2016.

Propomos assim a seguinte aplicação:

1. Constituição de Reserva Legal, correspondente a 5% do Resultado Líquido do Exercício, no montante de 77.210,75 euros, em conformidade com o ponto 2.7.3.5. do POCAL;
2. O valor de 1.467.004,25 euros, seja transferido para a conta de Resultados Transitados, em conformidade com o ponto 2.7.3.2. do POCAL.

con
JF
at
L
n

[Signature]

[Signature]



02w

1/10/17

2 n

Am

CS



CÓDIGO
DAS
CONTAS

ATIVO

EXERCÍCIOS

N
A/P

N-1
AL


AB

AL

Imobilizado:				
Bens de domínio público				
451	Terrenos e recursos naturais			
452	Edifícios			
453	Outras construções e infra-estruturas	34 305 044,87	24 021 008,12	10 284 036,75
455	Bens do patrimônio histórico, artístico e cultural	605,77	583,98	21,79
459	Outros bens de domínio público	51 842,10	16 638,88	37 900,69
445	Imobilizações em curso	3 980 936,59		3 980 936,59
446	Adiant. por conta de bens de domínio público			3 052 597,68
		38 338 429,33	24 038 230,98	14 300 198,35
Imobilizações incorpóreas				
431	Despesas de instalação			
432	Despesas de investigação e de desenvolvimento			
433	Propriedade industrial e outros direitos	5 736,18		5 736,18
443	Imobilizações em curso			
449	Adiant. por conta de imobilizações incorpóreas			
439	Outras	82 471,50		82 471,50
		88 207,68	0,00	88 207,68
Imobilizações corpóreas				
421	Terrenos e recursos naturais	177 508,10		177 508,10
422	Edifícios e outras construções			
423	Equipamento básico	8 871 352,72	3 582 931,09	5 288 421,63
424	Equipamento de transporte	3 474 590,67	2 953 382,05	521 208,62
425	Ferramentas e utensílios	430 459,26	252 734,19	177 725,07
426	Equipamento administrativo	1 160 599,20	889 284,79	271 314,41
427	Taras e vasilhame			
429	Outras imobilizações corpóreas	122 269,30	20 511,71	101 757,59
442	Imobilizações em curso	128 447,24		128 447,24
448	Adiant. por conta de imobilizações corpóreas			
		14 365 226,49	7 698 843,83	6 666 382,66
Investimentos financeiros				
411	Partes de capital			
412	Obrigações e títulos de participação			
414	Investimentos em imóveis			
415	Outras aplicações financeiras			
441	Imobilizações em curso			
447	Adiant. por conta de investimentos financeiros			
		0,00	0,00	0,00
Circulante:				
Existências:				
36	Matérias Primas, subsidiárias e de consumo	208 559,62	27 427,58	181 132,04
35	Produtos e trabalhos em curso			
34	Subprodutos, desperdícios, resíduos e refugos			
33	Produtos acabados e intermédios			
32	Mercadorias			
37	Adiantamentos por conta de compras			

CÓDIGO DAS CONTAS	ACTIVO	EXERCÍCIOS			
		AB	N A/P	AL	N-1 AL
	Dívidas de terceiros - Medio e longo prazo:				
2682	Devedores de transferências p/ as autarquias locais	5 150 687,34		5 150 687,34	
		5 150 687,34	0,00	5 150 687,34	0,00
	Dívidas de terceiros - Curto prazo:				
28	Empréstimos concedidos				
211	Clientes c/c				
212	Contribuintes c/c				
213	Utentes c/c	3 007 698,25		3 007 698,25	2 274 204,36
214	Entidades Oficiais	78 049,73		78 049,73	78 049,73
215	Câmaras Municipais	27 479,63		27 479,63	27 485,14
216	Clientes em Prestações	260 108,45		260 108,45	260 437,47
218	Clientes, cont. e utentes de cobrança duvidosa	949 821,05	401 408,41	548 412,64	477 024,15
251	Devedores pela execução do orçamento				
229	Adiantamentos a fornecedores				
2619	Adiantamentos a fornecedores de imobilizado				
		4 323 157,11	401 408,41	3 921 748,70	3 117 200,85
24	Estado e outros entes públicos	229 525,25		229 525,25	384 835,61
		229 525,25	0,00	229 525,25	384 835,61
264	Administração autárquica				
		0,00	0,00	0,00	0,00
262+263+267+268	Outros devedores	1 975 301,51		1 975 301,51	2 106 274,00
		1 975 301,51	0,00	1 975 301,51	2 106 274,00
	Títulos negociáveis:				
151	Ações				
152	Obrigações e títulos de participação				
153	Títulos de dívida pública				
159	Outros títulos				
18	Outras aplicações de tesouraria				
		0,00	0,00	0,00	0,00
	Depósitos em instituições financeiras e Caixa:				
12	Depósitos em instituições financeiras	2 672 379,72		2 672 379,72	1 853 324,35
11	Caixa	3 313,73		3 313,73	3 427,86
		2 675 693,45	0,00	2 675 693,45	1 856 752,21
	Acréscimos e diferimentos:				
271	Acréscimos de proveitos				6 779,54
272	Custos diferidos				
		0,00	0,00	0,00	6 779,54
	Total de Amortizações		31 737 074,81		
	Total de Provisões		428 835,99		
	Total do Activo	67 354 787,78	32 165 910,80	35 188 876,98	27 367 496,39

CÓDIGO DAS CONTAS	FUNDOS PRÓPRIOS E PASSIVO	EXERCÍCIOS N	N-1
	Fundos próprios:		
51	Património	5 050 087,63	5 050 087,63
53	Prestações Suplementares	1 130 512,27	1 130 512,27
56	Reservas de reavaliação	3 814 884,97	3 814 884,97
	Reservas:		
571	Reservas legais	435 038,11	425 260,90
572	Reservas estatutárias		
573	Reservas contratuais		
574	Reservas livres		
575	Subsídios		
576	Doações		
577	Reservas decorrentes de transf. de activos		
59	Resultados transitados	4 789 122,38	4 629 091,92
88	Resultado líquido do exercício	1 544 215,00	195 544,13
	Total dos Fundos Próprios	16 763 860,36	15 245 381,82
	Passivo:		
292	Provisões para riscos e encargos	0,00	0,00
	Dívidas a terceiros - Médio e longo prazo:		
2613	Fornecedores imob. sistema de locação financeira	156 768,21	235 293,84
269	Adiantamentos por conta de vendas		
		156 768,21	235 293,84
	Dívidas a terceiros - Curto Prazo		
2311	Empréstimos de curto prazo		
269	Adiantamentos por conta de vendas		
221	Fornecedores c/c	80 033,94	96 918,18
228	Fornecedores - Fact. em recepção e conferência		
252	Credores pela execução do orçamento		
217	Cientes e utentes com cauções	480 895,47	430 061,04
2613	Fornecedores imob. sistema de locação financeira	81 605,60	171 537,34
2611	Fornecedores de imobilizado c/c		
24	Estado e outros entes públicos	56 238,60	109 248,85
264	Administração autárquica		
262+263+267+268	Outros credores	52 018,88	35 051,58
		750 792,49	842 816,99
	Acréscimos e diferimentos:		
273	Acréscimos de custos	867 689,15	918 115,16
274	Proveitos diferidos	16 649 766,77	10 125 888,58
		17 517 455,92	11 044 003,74
	Total do Passivo	18 425 016,62	12 122 114,57
	Total dos Fundos Próprios e do Passivo	35 188 876,98	27 367 496,39



can

[Handwritten signature]

[Handwritten signature]
n

[Handwritten signature]


[Handwritten signature]



An

7

Código das Contas	Descrição	Exercício			
		N		N-1	
61	Custos e perdas				
	Custos das mercadorias vendidas e das matérias consumidas:				
	Mercadorias				
	Matérias	605 776,78	605 776,78	506 986,26	506 986,26
62	Fornecimentos e serviços externos:		7 322 259,01		5 712 850,60
	Custos com o pessoal:				
641+642	Remunerações	2 622 050,90		2 600 035,09	
643 a 648	Encargos sociais	819 449,24	3 441 500,14	936 715,35	3 536 750,44
63	Transf. e subs. correntes concedidos e prestações sociais		25,00		7 020,06
66	Amortizações do exercício		1 814 149,57		1 815 009,56
67	Provisões do exercício		67 640,36		79 095,14
65	Outros custos operacionais		77 954,26		15 189,08
	(A)		13 329 305,12		11 672 901,14
68	Custos e perdas financeiros		5 120,90		4 201,60
	(C)		13 334 426,02		11 677 102,74
69	Custos e perdas extraordinários		73 630,64		5 910 288,88
	(E)		13 408 056,66		17 587 391,62
88	Resultado líquido do exercício.....		1 544 215,00		195 544,13
	(X)		14 952 271,66		17 782 935,75
	Proveitos e ganhos				
	Vendas e prestações de serviços:				
7111	Venda de mercadorias				
7112+7113	Venda de produtos	5 656 917,94		5 208 129,24	
	(B)				
712	Prestações de serviços	8 091 815,22	13 748 733,16	7 571 667,35	12 779 796,59
			13 748 733,16		12 779 796,59
72	Anulações e Restituições		-330 281,03		-431 710,49
(a)	Variação da produção				
75	Trabalhos para a própria entidade		132 184,11		71 017,54
73	Proveitos suplementares		22 069,39		72 770,98
74	Transferências e subsídios obtidos				
76	Outros proveitos e ganhos operacionais		653 241,07		36 502,18
	(B)		14 225 946,70		12 528 376,80
78	Proveitos e ganhos financeiros		22 357,05		28 643,83
	(D)		14 248 303,75		12 557 020,63
79	Proveitos extraordinários		703 967,91		5 225 915,12
	(F)		14 952 271,66		17 782 935,75
Resumo:		N		N-1	
	Resultados Operacionais (B-A)	896 641,58		855 475,66	
	Resultados Financeiros(D-B)-(C-A)	17 236,15		24 442,23	
	Resultados Correntes (D-C)	913 877,73		879 917,89	
	Resultado Líquido do Exercício (F-E)	1 544 215,00		195 544,13	



OK

[Handwritten signature]

27
[Handwritten signature]

[Handwritten signature]



6.3.1 - Resumo do Fluxo de Caixa

Recebimentos		Pagamentos	
Saldo da gerência Anterior	1 856 752,21	Despesas Orçamentais	14 004 754,47
Execução Orçamental	1 249 047,45	Correntes	12 313 893,18
Operações de Tesouraria	607 704,76	Capital	1 690 861,29
Receitas Orçamentais	14 746 164,79	Operações de Tesouraria	623 103,06
Correntes	14 106 093,37	Saldo para a Gerência Seguinte	2 675 693,45
Capital	640 071,42		
Operações de Tesouraria	700 633,98	Execução Orçamental	1 990 457,77
		Operações de Tesouraria	685 235,68
Total	17 303 550,98	Total	17 303 550,98

6.3.2 - Fluxos de Caixa

RECEBIMENTOS

Saldo da gerência Anterior		1 856 752,21
Execução orçamental		1 249 047,45
Operações de Tesouraria		607 704,76
Receitas Orçamentais		14 746 164,79
04	TAXAS, TARIFAS, MULTAS E OUTRAS PENALIDADES	10 632,78
0402	MULTAS E OUTRAS PENALIDADES:	10 632,78
040201	JUROS DE MORA	10 632,78
05	RENDIMENTOS DE PROPRIEDADE	10 360,82
0502	JUROS - ADMINISTRAÇÕES PÚBLICAS	10 360,82
050201	BANCOS E OUTRAS INSTITUIÇÕES FINANCEIRAS	10 360,82
07	VENDA DE BENS E SERVIÇOS CORRENTES	13 928 985,48
0701	VENDA DE BENS	3 567 042,42
070111	PRODUTOS ACABADOS E INTERMÉDIOS	3 567 042,42
07011101	Água	3 567 042,42
0702	SERVIÇOS	10 361 943,06
070203	VISTORIAS E ENSAIOS	12 736,02
070206	REPARAÇÕES	11 374,94
07020601	Águas Indemnizações	76,57
07020602	Saneamento Indemnizações	11 298,37
070209	SERVIÇOS ESPECÍFICOS DAS AUTARQUIAS	10 337 832,10
07020901	Saneamento	4 049 740,27
0702090101	Ligação - Ramal	13 785,28
0702090102	Tarifa Fixa	1 330 018,05
0702090103	Tarifa Variável	2 705 936,94
07020902	Resíduos Sólidos	3 082 462,14
0702090201	Tarifa Fixa	1 639 870,65
0702090202	Tarifa Variável	1 442 591,49

RECEBIMENTOS

07020903	Água	2 058 137,30	
0702090301	Ligação - Ramal	11 650,61	
0702090302	Tarifa Fixa	1 885 779,46	
0702090303	Despesas Administrativas	160 707,23	
07020904	Trabalhos por Conta de Particulares	42 690,49	
0702090401	Água	21 087,48	
0702090402	Saneamento	21 603,01	
07020999	Outras Tarifas	1 104 801,90	
08	OUTRAS RECEITAS CORRENTES	156 114,29	
0801	OUTRAS	156 114,29	
080199	OUTRAS	156 114,29	
08019999	Diversas	156 114,29	
09	VENDAS DE BENS DE INVESTIMENTO	7 727,40	
0904	OUTROS BENS DE INVESTIMENTOS	7 727,40	
090406	ADMINISTRAÇÃO PÚBLICA-ADMINISTRAÇÃO LOCAL-CO	7 727,40	
09040699	OUTROS	7 727,40	
10	TRANSFERÊNCIAS DE CAPITAL	632 344,02	
1005	ADMINISTRAÇÃO LOCAL	632 344,02	
100501	CONTINENTE	632 344,02	
Correntes		14 106 093,37	
Capital		640 071,42	
Operações de tesouraria			700 633,98
Total			17 303 550,98

Fluxos de Caixa

PAGAMENTOS

Despesas Orçamentais

14 004 754,47

01	DESPESAS COM O PESSOAL	3 479 920,84
0101	REMUNERAÇÕES CERTAS E PERMANENTES	2 505 700,91
010104	PESSOAL DOS QUADROS - REGIME DE CONTRATO INDIV	1 931 528,66
01010401	PESSOAL EM FUNÇÕES	1 931 528,66
010107	PESSOAL EM REGIME DE TAREFA OU AVENÇA	33 719,30
010108	PESSOAL AGUARDANDO APOSENTAÇÃO	1 450,70
010111	REPRESENTAÇÃO	5 014,89
01011102	Pessoal dos Quadros	5 014,89
010113	SUBSÍDIO DE REFEIÇÃO	206 932,74
010114	SUBSÍDIOS DE FÉRIAS E NATAL	327 054,62
0102	ABONOS VARIÁVEIS OU EVENTUAIS	119 002,25
010202	HORAS EXTRAORDINÁRIAS	28 631,99
010204	AJUDAS DE CUSTO	6 301,10
010205	ABONO PARA FALHAS	8 485,63
010210	SUBSÍDIO DE TRABALHO NOCTURNO	54 249,42
010211	SUBSÍDIO DE TURNO	21 334,11
0103	SEGURANÇA SOCIAL	855 217,68
010303	SUBSÍDIO FAMILIAR A CRIANÇAS E JOVENS	17 441,56
010304	OUTRAS PRESTAÇÕES FAMILIARES	17 403,74
010305	CONTRIBUIÇÕES PARA A SEGURANÇA SOCIAL	748 899,25
010306	ACIDENTES EM SERVIÇOS E DOENÇAS PROFISSIONAIS	12 454,62
010309	SEGUROS	57 503,85
010310	OUTRAS DESPESAS DE SEGURANÇA SOCIAL	1 514,66
02	AQUISIÇÃO DE BENS E SERVIÇOS	8 652 900,93
0201	AQUISIÇÃO DE BENS	955 414,87
020101	MATÉRIAS-PRIMAS E SUBSIDIÁRIAS	433 481,54
020102	COMBUSTÍVEIS E LUBRIFICANTES	349 536,03
02010201	Gasolina	8 120,42
02010202	Gasóleo	327 009,01
02010299	Outros	14 406,60
020107	VESTUÁRIO E ARTIGOS PESSOAIS	44 350,93
020108	MATERIAL DE ESCRITÓRIO	12 401,30
020112	MATERIAL DE TRANSPORTE- PEÇAS	107 937,55
020117	FERRAMENTAS E UTENSÍLIOS	6 893,81
020118	LIVROS E DOCUMENTAÇÃO TÉCNICA	42,34
020121	OUTROS BENS	771,37
0202	AQUISIÇÃO DE SERVIÇOS	7 697 486,06
020201	ENCARGOS DE INSTALAÇÕES	394 774,68
020202	LIMPEZA E HIGIENE	15 334,41
020203	CONSERVAÇÃO DE BENS	307 697,30
020205	LOCAÇÃO DE MATERIAL DE INFORMÁTICA	6 600,68
020208	LOCAÇÃO DE OUTROS BENS	111 139,32
020209	COMUNICAÇÕES	66 986,94
020210	TRANSPORTES	9 064,06
020212	SEGUROS	40 320,95

PAGAMENTOS

020213	DESLOCAÇÕES E ESTADAS	9 164,78
020214	ESTUDOS, PARCERES, PROJECTOS E CONSULTADORIA	73 923,00
020215	FORMAÇÃO	12 839,56
020217	PUBLICIDADE	80 230,13
020218	VIGILÂNCIA E SEGURANÇA	20 892,98
020219	ASSISTÊNCIA TÉCNICA	73 341,62
020220	OUTROS TRABALHOS ESPECIALIZADOS	82 199,56
020223	OUTROS SERVIÇOS ESPECIALIZADOS	6 000 026,85
020224	ENCARGOS DE COBRANÇA DE RECEITAS	392 094,96
020225	OUTROS SERVIÇOS	854,28
03	JUROS E OUTROS ENCARGOS	2 842,52
0303	JUROS DE LOCAÇÃO FINANCEIRA	2 807,41
030305	MATERIAL DE TRANSPORTE	2 807,41
0305	OUTROS JUROS	35,11
030502	OUTROS	35,11
04	TRANSFERÊNCIAS CORRENTES	64 601,23
0403	ADMINISTRAÇÃO CENTRAL	64 601,23
040301	ESTADO	64 601,23
06	OUTRAS DESPESAS CORRENTES	113 627,66
0602	DIVERSAS	113 627,66
060201	IMPOSTOS E TAXAS	67 701,73
060203	OUTRAS	45 925,93
06020301	Restituições	28 823,30
06020302	IVA Pago	250,69
06020304	Serviços Bancários	2 300,22
06020399	Diversas	14 551,72
07	AQUISIÇÃO DE BENS DE CAPITAL	1 690 861,29
0701	INVESTIMENTOS	1 531 627,23
070101	TERRENOS	8 700,00
070102	HABITAÇÕES	37 124,63
07010203	Reparação e Beneficiação	37 124,63
070104	CONSTRUÇÕES DIVERSAS	936 181,70
07010402	Sistemas de drenagem de águas residuais	738 696,48
07010407	Captação e distribuição de água	197 485,22
070106	MATERIAL DE TRANSPORTE	134 260,80
07010602	Outro	134 260,80
070107	EQUIPAMENTO DE INFORMÁTICA	683,00
070108	SOFTWARE INFORMÁTICO	5 770,00
070109	EQUIPAMENTO ADMINISTRATIVO	9 727,51
070110	EQUIPAMENTO BÁSICO	299 765,63
07011001	Equipamento de recolha de resíduos	202 972,14
07011002	Outro	96 793,49
070111	FERRAMENTOS E UTENSÍLIOS	16 942,46
070115	OUTROS INVESTIMENTOS	82 471,50
0702	LOCAÇÃO FINANCEIRA	159 234,06
070205	MATERIAL DE TRANSPORTE- LOCAÇÃO FINANCEIRA	159 234,06
Correntes		12 313 893,18
Capital		1 690 861,29

Operações de tesouraria 623 103,06

Saldo para a gerencia seguinte 2 675 693,45

Execução orçamental 1 990 457,77

Operações de Tesouraria 685 235,68

Total 17 303 550,98

6.3.3 - Operações de Tesouraria

Cod. Conta	Terceiro	Designação	Saldo da Gerência Anterior		Movimento Anual		Saldo para a Gerência Seguinte	
			Devedor	Credor	Débito	Crédito	Devedor	Credor
21		CLIENTES/CONTRIBUINTES/UTENTES	1 402,42	431 463,46	26 817,46	77 651,89	480 895,47	
21.3.00		UTENTES DE AGUA	1 402,42	161 598,83	11 806,03	50 568,48	198 958,86	
21.7		CLIENTES E UTENTES C/CAUÇÕES	1 402,42	431 463,46	26 817,46	77 651,89	480 895,47	
21.7.01		DEPOSITOS DE GARANTIA DE ELECTRICIDADE		86 422,03			86 422,03	
21.7.02		DEPOSITOS DE GARANTIA DE AGUA		169 419,86	13 609,01	27 083,41	182 894,26	
21.7.03.0		DEPOSITOS DE GARANTIA DE EMPREITADAS		17 820,13			17 820,13	
21.7.03.0.0		OBRA 272		1 475,53			1 475,53	
21.7.03.0.1		OBRA 266		756,56			756,56	
21.7.03.0.2		OBRA 290		870,35			870,35	
21.7.03.0.3		OBRA 257		1 503,73			1 503,73	
21.7.03.0.4		OBRA 262		1 414,78			1 414,78	
21.7.03.0.5		OBRA 267		2 943,65			2 943,65	
21.7.03.0.6		OBRA 282		640,20			640,20	
21.7.03.0.7		OBRA 293		3 074,95			3 074,95	
21.7.03.0.8		OBRA 295		815,63			815,63	
21.7.03.0.9		OBRA 307		4 324,75			4 324,75	
21.7.03.1		DEPOSITOS DE GARANTIA DE EMPREITADAS		14 736,27	3 176,66		11 559,61	
21.7.03.1.0		OBRA 316		646,23			646,23	
21.7.03.1.1		OBRA 325		87,50			87,50	
21.7.03.1.2		OBRA 327		1 405,12			1 405,12	
21.7.03.1.3		OBRA 333		485,16			485,16	
21.7.03.1.4		OBRA 3/06		6 399,11			6 399,11	
21.7.03.1.5		OBRA 9/06		124,43			124,43	
21.7.03.1.6		OBRA 332		441,50			441,50	
21.7.03.1.7		OBRA 334		1 970,56			1 970,56	
21.7.03.1.9		OBRA 4/10		3 176,66	3 176,66			
21.7.03.2		DEPOSITOS DE GARANTIA DE EMPREITADAS		41 472,84	1 209,51		40 263,33	
21.7.03.2.0		OBRA 8/10		7 965,23			7 965,23	
21.7.03.2.1		OBRA 9/10		1 209,51	1 209,51			
21.7.03.2.2		OBRA 12/10		303,37			303,37	
21.7.03.2.4		OBRA 1/11		332,16			332,16	
21.7.03.2.5		OBRA 13/11		14 208,75			14 208,75	
21.7.03.2.7		OBRA 17/11		4 132,79			4 132,79	
21.7.03.2.8		OBRA 19/11		1 638,92			1 638,92	
21.7.03.2.9		OBRA 10/12		11 682,11			11 682,11	
21.7.03.3		DEPOSITOS DE GARANTIA DE EMPREITADAS		25 496,92	202,21		25 294,71	
21.7.03.3.0		OBRA 1/14		7 398,60			7 398,60	
21.7.03.3.1		OBRA 2/14		2 486,95			2 486,95	
21.7.03.3.2		OBRA 3/14		674,04	202,21		471,83	
21.7.03.3.3		OBRA 4/14		714,21			714,21	
21.7.03.3.4		OBRA 5/14		6 915,22			6 915,22	
21.7.03.3.5		OBRA 8/14		0,30			0,30	
21.7.03.3.6		OBRA 9/14		3 250,91			3 250,91	
21.7.03.3.7		OBRA 10/14		688,80			688,80	
21.7.03.3.8		OBRA 11/14		884,00			884,00	
21.7.03.3.9		OBRA 12/14		2 483,89			2 483,89	
21.7.03.4		DEPOSITOS DE GARANTIA DE EMPREITADAS		38 052,86		15 163,67	53 216,53	
21.7.03.4.1		OBRA 2/13		6 039,93			6 039,93	
21.7.03.4.2		OBRA 24/06		237,50			237,50	
21.7.03.4.3		OBRA 29/06		1 239,00			1 239,00	
21.7.03.4.4		OBRA 14/14		7 463,35			7 463,35	
21.7.03.4.5		OBRA 13/14		10 797,15		15 163,67	25 960,82	
21.7.03.4.6		OBRA 5/10		2 436,00			2 436,00	
21.7.03.4.7		OBRA 30/06		2 440,18			2 440,18	
21.7.03.4.8		OBRA 1/07		379,50			379,50	
21.7.03.4.9		OBRA 20/11		7 020,25			7 020,25	
21.7.03.5		DEPOSITOS DE GARANTIA DE EMPREITADAS		22 622,46	803,67		21 818,79	
21.7.03.5.0		OBRA 3/12		1 264,00			1 264,00	
21.7.03.5.1		OBRA 9/07		407,12			407,12	
21.7.03.5.2		OBRA 10/07		4 081,84			4 081,84	
21.7.03.5.3		OBRA 17/14		2 839,63	803,67		2 035,96	
21.7.03.5.4		OBRA 19/07		492,00			492,00	
21.7.03.5.6		OBRA 16/11		3 805,00			3 805,00	
21.7.03.5.7		OBRA 3/15		3 443,80			3 443,80	
21.7.03.5.8		OBRA 04/15		2 858,52			2 858,52	
21.7.03.5.9		OBRA 2/15		3 430,55			3 430,55	
21.7.03.9		DEPOSITOS DE GARANTIA DE EMPREITADAS	1 402,42	1 397,35	6 413,98	35 404,81	28 985,76	
21.7.03.9.1		OBRA 18/14		1 397,35			1 397,35	
21.7.03.9.2		OBRA 10/16				3 991,24	3 991,24	
21.7.03.9.3		OBRA 5/16				366,39	366,39	
21.7.03.9.4		OBRA 11/16				11 918,24	11 918,24	
21.7.03.9.5		OBRA 13/16				3 540,70	3 540,70	
21.7.03.9.6		OBRA 9/16				12 882,68	12 882,68	
21.7.03.9.7		OBRA 12/16				1 303,14	1 303,14	
21.7.03.9.9		OUTROS	1 402,42		6 413,98	1 402,42	6 413,98	

Cod. Conta	Terceiro	Designação	Saldo da Gerência Anterior		Movimento Anual		Saldo para a Gerência Seguinte	
			Devedor	Credor	Débito	Crédito	Devedor	Credor
21.7.04		DEPOSITOS DE GARANTIA DE RESÍDUOS SÓLIDOS		3 942,23	1 402,42			2 539,81
21.7.08		DEPOSITO DE GARANTIA FUNCIONÁRIOS (CAUÇÕES)		1 000,00				1 000,00
21.7.09		OUTROS DEPOSITOS DE GARANTIA		9 080,51				9 080,51
24		ESTADO E OUTROS ENTES PÚBLICOS		142 592,14	534 997,86	544 727,05		152 321,33
24.2		Retenção de impostos sobre rendimentos		14 856,00	194 318,55	194 869,55		15 407,00
24.2.1		Trabalho dependente		13 591,00	182 880,00	183 819,00		14 530,00
24.2.2		Trabalho independente		325,00	7 998,55	8 323,55		650,00
24.2.7		Sobretaxa IRS 2013		940,00	3 440,00	2 727,00		227,00
24.4		Restantes impostos		46,62	1 191,17	1 191,17		46,62
24.4.1		Imposto de selo		46,62	1 191,17	1 191,17		46,62
24.4.1.1		Imposto de selo		46,62	1 191,17	1 191,17		46,62
24.5		Contribuições para a Segurança Social		20 019,80	339 487,37	339 741,56		20 273,99
24.5.1		A.D.S.E.			79 047,36	79 047,36		
24.5.3		Caixa Geral de Aposentações		16 031,09	207 717,85	207 813,27		16 126,51
24.5.3.1		Descontos Pessoal P/ C.G.A.		16 031,09	207 717,85	207 813,27		16 126,51
24.5.4		Instituto de Gestão Financeira		3 988,71	52 722,16	52 880,93		4 147,48
24.9		Outras tributações		107 669,72	0,77	8 924,77		116 593,72
24.9.1		TAXA DE RECURSOS HÍDRICOS		29 693,41	0,77	6,64		29 699,28
24.9.1.2		TRH - VAL A REPERCUTIR NOS UTIL SERVIÇO ÁGUA		22 677,32		3,19		22 680,51
24.9.1.3		TRH - VALORES A REPERCUTIR NOS UTIL SERVIÇO SANEAMENTO		7 016,09	0,77	3,45		7 018,77
24.9.2		TAXA DE RESÍDUOS		77 976,31		14,61		77 990,92
24.9.4		5% DA TRG PAGA				8 903,52		8 903,52
24.9.4.1		2015				8 903,52		8 903,52
26		OUTROS DEVEDORES E CREDORES		35 051,58	61 287,74	78 255,04		52 018,88
26.3		Sindicatos		1 020,79	11 827,18	12 488,35		1 681,96
26.3.1		QUOTIZAÇÃO SINDICAL		1 020,79	11 827,18	12 488,35		1 681,96
26.8		Devedores e credores diversos		34 030,79	49 460,56	65 766,69		50 336,92
26.8.1		Devedores pela cobrança de impostos directos		4 365,37	34 857,52	32 156,70		1 664,55
26.8.1.1		Serviços Sociais Da Câmara Municipal de VC		1 295,45	14 445,81	14 365,26		1 214,90
26.8.1.2		Desconto Judicial		1 130,70	13 277,37	12 152,35		5,68
26.8.1.3		Euroshell		393,31	5 227,11	5 241,65		407,85
26.8.1.6		Associação dos Técnicos Oficiais de Contas		24,00	288,00	288,00		24,00
26.8.1.8		ATAM		8,34	105,66	109,44		12,12
26.8.1.9		OUTROS		1 513,57	1 513,57			
26.8.5		DEVEDORES DIVERSOS		12 096,57	10 179,15	7 616,47		9 533,89
26.8.6		Receita em duplicado		15 296,89	4 319,44	25 889,07		36 866,52
26.8.9		Credores Diversos - Outros		2 271,96	104,45	104,45		2 271,96
			1 402,42	609 107,18	623 103,06	700 633,98		685 235,68

6.3.4 - MAPA DO CONTROLE ORÇAMENTAL DA RECEITA

Classif. Econômica Código	Descrição	Previsões Corrigidas	Receitas por Cobrar no Início do Ano	Receitas Líquidas	Liquidações Anuladas	Receitas cobradas Brutas	Reembolsos/ Restituições Emitidos	Pagos	Receita Cobrada Líquida	Receitas por Cobrar no Final do Ano	Grav Exec. Financ. das Rec.
04	RECEITAS CORRENTES	13 306 835,00	3 169 844,94	15 785 987,85	747 171,66	14 106 093,37			14 106 093,37	4 102 567,76	106,01
0402	TAXAS, MULTAS E OUTRAS PENALIDADES	14 000,00	6 513,30	15 543,39	5 062,08	10 632,78			10 632,78	6 361,83	75,95
040201	MULTAS E OUTRAS PENALIDADES:	14 000,00	6 513,30	15 543,39	5 062,08	10 632,78			10 632,78	6 361,83	75,95
040201	JUROS DE MORA	13 500,00	6 513,30	15 543,39	5 062,08	10 632,78			10 632,78	6 361,83	78,76
040299	MULTAS E PENALIDADES DIVERSAS	500,00									
05	RENDIMENTOS DE PROPRIEDADE	20 000,00	27 971,65	10 360,82		10 362,95			10 362,95	27 969,92	51,81
0502	JUROS	20 000,00	27 971,65	10 360,82		10 362,95			10 362,95	27 969,92	51,81
050201	BANCOS E OUTRAS INSTITUIÇÕES FINANCEIRAS	20 000,00	27 971,65	10 360,82		10 362,95			10 362,95	27 969,92	51,81
06	TRANSFERÊNCIAS CORRENTES	100,00									
0605	ADMINISTRAÇÃO LOCAL	100,00									
060501	Contribuinte	100,00									
07	VENDA DE BENS E SERVIÇOS CORRENTES	12 460 735,00	2 982 432,86	15 604 248,36	753 407,95	13 928 983,75			13 928 983,75	3 915 587,89	111,78
0701	VENDA DE BENS	3 237 100,00	538 013,32	4 085 405,11	335 862,16	3 567 042,42			3 567 042,42	720 513,85	110,19
070111	PRODUTOS ACABADOS E INTERMÉDIOS	3 237 100,00	538 013,32	4 085 405,11	335 862,16	3 567 042,42			3 567 042,42	720 513,85	110,19
0701101	Água	3 237 000,00	538 006,30	4 085 405,11	335 862,16	3 567 042,42			3 567 042,42	720 506,83	110,20
0701199	Outros	100,00	7,02							7,02	
0702	SERVIÇOS	9 223 635,00	2 444 419,54	11 518 843,25	406 247,42	10 361 941,33			10 361 941,33	3 195 074,04	112,34
070203	VISTORIAS E ENSAIOS	13 600,00	557,15	12 860,64						93,65	
070206	REPARAÇÕES	91 835,00	37 174,39	112 213,97		112 213,97			112 213,97	37 097,82	122,30
07020601	Águas Indeterminadas	100,00	37 174,39			76,57			76,57	37 097,82	76,57
07020602	Saneamento Indeterminadas	91 735,00		112 213,97		112 213,97			112 213,97		122,30
070209	SERVIÇOS ESPECÍFICOS DAS AUTARQUIAS	9 118 200,00	2 406 688,00	11 393 768,64	406 247,42	10 236 914,77			10 236 914,77	3 157 294,45	112,30
07020901	SANEAMENTO	3 757 000,00	581 785,37	4 416 487,85	125 487,12	3 948 822,94			3 948 822,94	923 963,16	105,10
0702090101	LIGAÇÃO-RAMAL	37 000,00	38 051,52	9 949,59	689,61	13 785,28			13 785,28	33 526,62	37,26
0702090102	TARIFA FIXA	1 206 000,00	111 705,71	1 469 496,25	7 397,90	1 330 018,05			1 330 018,05	243 786,01	110,28
0702090103	TARIFA VARIÁVEL	2 514 000,00	432 028,14	2 937 041,61	117 399,61	2 605 019,61			2 605 019,61	646 650,53	103,60
07020902	RESÍDUOS SÓLIDOS	2 979 000,00	1 081 651,05	3 516 691,51	205 917,82	3 082 462,14			3 082 462,14	1 309 962,60	103,47
0702090201	TARIFA FIXA	1 569 000,00	141 018,31	1 810 724,87	14 106,22	1 639 870,65			1 639 870,65	297 766,31	104,52
0702090202	TARIFA VARIÁVEL	1 410 000,00	940 632,74	1 705 966,64	191 811,60	1 442 591,49			1 442 591,49	1 012 196,29	102,31
07020903	ÁGUA	1 925 700,00	922 324,62	2 283 723,95	60 439,37	2 058 137,30			2 058 137,30	687 471,90	106,88
0702090301	LIGAÇÃO-RAMAL	12 700,00	8 960,31	11 248,57	192,44	11 650,61			11 650,61	8 365,83	91,74
0702090302	TARIFA FIXA	1 753 000,00	335 106,49	2 092 276,62	59 591,66	1 885 779,46			1 885 779,46	482 011,99	107,57
0702090303	DESPESAS ADMINISTRATIVAS	160 000,00	178 257,82	180 198,76	655,27	160 707,23			160 707,23	197 094,08	100,44
07020904	TRABALHOS POR CONTA DE PARTICULARES	112 000,00	155 460,19	35 513,92	3 530,25	42 690,49			42 690,49	144 753,37	38,12
0702090401	ÁGUA	35 000,00	62 825,30	21 760,85	1 753,52	21 087,48			21 087,48	61 749,15	60,25
0702090402	SANEAMENTO	77 000,00	92 630,89	13 753,07	1 776,73	21 603,01			21 603,01	83 004,22	28,06
07020999	OUTRAS TARIFAS	344 500,00	65 466,77	1 141 351,41	10 872,86	1 104 801,90			1 104 801,90	91 143,42	320,70
08	OUTRAS RECEITAS CORRENTES	812 000,00	152 927,13	155 835,28		156 114,29			156 114,29	152 648,12	19,23
0801	OUTRAS	812 000,00	152 927,13	155 835,28		156 114,29			156 114,29	152 648,12	19,23
080199	OUTRAS	812 000,00	152 927,13	155 835,28		156 114,29			156 114,29	152 648,12	19,23
08019903	IIVA Reembolvida	500,00									
08019999	Diversas	811 500,00	152 927,13	155 835,28		156 114,29			156 114,29	152 648,12	19,24

Classif. Económica Código	Descrição	Previsões Corrigidas	Receitas por Cobrar no Início do Ano	Receitas Líquidas	Liquidações Anuladas	Receitas cobradas Brutas	Reembolsos/ Restituições Emitidos	Pagos	Receita Cobrada Líquida	Receitas por Cobrar no Final do Ano	Grav. Exec. Financ. das Rec.
09	RECEITAS DE CAPITAL	1 058 539,19	4 420,36	640 432,76		640 071,42			640 071,42	4 781,70	60,47
0904	VENDAS DE BENS DE INVESTIMENTO	31 000,00	4 420,36	8 088,74		7 727,40			7 727,40	4 781,70	24,93
090406	OUTROS BENS DE INVESTIMENTO	31 000,00	4 420,36	8 088,74		7 727,40			7 727,40	4 781,70	24,93
09040601	ADMINISTRAÇÃO PÚBLICA - ADMINISTRAÇÃO LOCAL - CONTI	31 000,00	4 420,36	8 088,74		7 727,40			7 727,40	4 781,70	24,93
09040602	Equipamento de Transporte	30 000,00	33,26							33,26	
09040699	Maquinaria e Equipamento	500,00									
	Outros	500,00	4 387,10	8 088,74		7 727,40			7 727,40	4 748,44	1 545,48
10	TRANSFERÊNCIAS DE CAPITAL	1 025 539,19		632 344,02		632 344,02			632 344,02		61,66
1003	ADMINISTRAÇÃO CENTRAL	100 539,19									
100307	ESTADO - PARTICIPAÇÃO COMUNITÁRIA EM PROJETOS CO-I	100 539,19									
1005	ADMINISTRAÇÃO LOCAL	925 000,00		632 344,02		632 344,02			632 344,02		68,36
100501	CONTINENTE	925 000,00		632 344,02		632 344,02			632 344,02		68,36
11	ACTIVOS FINANCEIROS	1 000,00									
1105	EMPRÉSTIMOS A CURTO PRAZO	500,00									
110506	ADMINISTRAÇÃO PÚBLICA - ADMINISTRAÇÃO LOCAL - CONTI	500,00									
1111	OUTROS ACTIVOS FINANCEIROS	500,00									
111106	ADMINISTRAÇÃO PÚBLICA - ADMINISTRAÇÃO LOCAL - CONTI	500,00									
12	PASSIVOS FINANCEIROS	500,00									
1207	OUTROS PASSIVOS FINANCEIROS	500,00									
120706	ADMINISTRAÇÃO PÚBLICA - ADMINISTRAÇÃO LOCAL - CONTI	500,00									
13	OUTRAS RECEITAS DE CAPITAL	500,00									
1301	OUTRAS	500,00									
130199	OUTRAS	500,00									
	OUTRAS RECEITAS	1 249 047,45		1 249 047,45		1 249 047,45			1 249 047,45	100,00	
16	SALDO DA GERENCIA ANTERIOR	1 249 047,45		1 249 047,45		1 249 047,45			1 249 047,45	100,00	
1601	SALDO GERENCIA ANTERIOR	1 249 047,45		1 249 047,45		1 249 047,45			1 249 047,45	100,00	
160101	NA POSSE DO SERVIÇO	15 614 421,64	3 174 265,30	17 675 468,06	747 171,66	15 995 212,24			15 995 212,24	4 107 349,46	102,40

6.3.5 - MODIFICAÇÕES DA RECEITA

Código	CLASSIFICAÇÃO ECONÔMICA Descrição	DOTAÇÕES DA RECEITA			Previsões Corrigidas
		Previsões Iniciais	Inscrições/ Reforços	Diminuições/ Anulações	
04	TAXAS, MULTAS E OUTRAS PENALIDADES	14 000,00			14 000,00
0402	MULTAS E OUTRAS PENALIDADES:	14 000,00			14 000,00
040201	JUROS DE MORA	13 500,00			13 500,00
040299	MULTAS E PENALIDADES DIVERSAS	500,00			500,00
05	RENDIMENTOS DE PROPRIEDADE	20 000,00			20 000,00
0502	JUROS	20 000,00			20 000,00
050201	BANCOS E OUTRAS INSTITUIÇÕES FINANCEIRAS	20 000,00			20 000,00
06	TRANSFERÊNCIAS CORRENTES	100,00			100,00
0605	ADMINISTRAÇÃO LOCAL	100,00			100,00
060501	Contribuinte	100,00			100,00
07	VENDA DE BENS E SERVIÇOS CORRENTES	12 369 100,00	91 635,00		12 460 735,00
0701	VENDA DE BENS	3 237 100,00			3 237 100,00
070111	PRODUTOS ACABADOS E INTERMÉDIOS	3 237 100,00			3 237 100,00
0701101	Água	3 237 000,00			3 237 000,00
07011199	Outros	100,00			100,00
0702	SERVIÇOS	9 132 000,00	91 635,00		9 223 635,00
070203	VISTORIAS E ENSAIOS	13 600,00			13 600,00
070206	REPARAÇÕES	200,00	91 635,00		91 835,00
07020601	Águas Indemnizações	100,00			100,00
07020602	Saneamento Indemnizações	100,00	91 635,00		91 735,00
070209	SERVIÇOS ESPECÍFICOS DAS AUTARQUIAS	9 118 200,00			9 118 200,00
07020901	SANEAMENTO	3 757 000,00			3 757 000,00
0702090101	LIGAÇÃO-RAMAL	37 000,00			37 000,00
0702090102	TARIFA FIXA	1 206 000,00			1 206 000,00
0702090103	TARIFA VARIÁVEL	2 514 000,00			2 514 000,00
07020902	RESÍDUOS SÓLIDOS	2 979 000,00			2 979 000,00
0702090201	TARIFA FIXA	1 569 000,00			1 569 000,00
0702090202	TARIFA VARIÁVEL	1 410 000,00			1 410 000,00
07020903	ÁGUA	1 925 700,00			1 925 700,00
0702090301	LIGAÇÃO-RAMAL	12 700,00			12 700,00
0702090302	TARIFA FIXA	1 753 000,00			1 753 000,00
0702090303	DESPESAS ADMINISTRATIVAS	160 000,00			160 000,00
07020904	TRABALHOS POR CONTA DE PARTICULARES	112 000,00			112 000,00
0702090401	ÁGUA	35 000,00			35 000,00
0702090402	SANEAMENTO	77 000,00			77 000,00
07020999	OUTRAS TARIFAS	344 500,00			344 500,00
08	OUTRAS RECEITAS CORRENTES	812 000,00			812 000,00
0801	OUTRAS	812 000,00			812 000,00
080199	OUTRAS	812 000,00			812 000,00
08019903	IVA Reembolsado	500,00			500,00
08019999	Diversos	811 500,00			811 500,00

Código	CLASSIFICAÇÃO ECONÔMICA Descrição	Previsões Iniciais	DOTAÇÕES DA RECEITA		Previsões Corrigidas
			Modificações/ Inscrições/ Referências	Diminuições/ Anulações	
09	VENDAS DE BENS DE INVESTIMENTO	31 000,00			31 000,00
0904	OUTROS BENS DE INVESTIMENTO	31 000,00			31 000,00
090406	ADMINISTRAÇÃO PÚBLICA - ADMINISTRAÇÃO LOCAL - CONTIN	31 000,00			31 000,00
09040601	Equipamento de Transporte	30 000,00			30 000,00
09040602	Meio de Transporte	500,00			500,00
09040699	Outros	500,00			500,00
10	TRANSFERÊNCIAS DE CAPITAL	925 000,00	99 539,19		1 025 539,00
1003	ADMINISTRAÇÃO CENTRAL	1 000,00	99 539,19		100 539,20
100307	ESTADO - PARTICIPAÇÃO COMUNITARIA EM PROJETOS CO-FI	1 000,00	99 539,19		100 539,20
1005	ADMINISTRAÇÃO LOCAL	925 000,00			925 000,00
100501	CONTINENTE	925 000,00			925 000,00
11	ACTIVOS FINANCEIROS	1 000,00			1 000,00
1105	EMPRÉSTIMOS A CURTO PRAZO	500,00			500,00
110506	ADMINISTRAÇÃO PÚBLICA - ADMINISTRAÇÃO LOCAL - CONTIN	500,00			500,00
1111	OUTROS ACTIVOS FINANCEIROS	500,00			500,00
111106	ADMINISTRAÇÃO PÚBLICA - ADMINISTRAÇÃO LOCAL - CONTIN	500,00			500,00
12	PASSIVOS FINANCEIROS	500,00			500,00
1207	OUTROS PASSIVOS FINANCEIROS	500,00			500,00
120706	ADMINISTRAÇÃO PÚBLICA - ADMINISTRAÇÃO LOCAL - CONTIN	500,00			500,00
13	OUTRAS RECEITAS DE CAPITAL	500,00			500,00
1301	OUTRAS	500,00			500,00
130199	OUTRAS	500,00			500,00
16	SALDO DA GERENCIA ANTERIOR		1 249 047,45		1 249 047,45
1601	SALDO GERENCIA ANTERIOR		1 249 047,45		1 249 047,45
160101	NA POSSE DO SERVIÇO		1 249 047,45		1 249 047,45
		14 174 200,00	1 440 221,64		1 440 221,64


6.3.6 - MAPA DE CONTROLO ORÇAMENTAL DA DESPESA

Classificação Económica	Descrição	Dotações Concedidas	Compromissos Assumidos		Despesa Paga	Dot. Não Comprometida	Diferenças		Grau de Execução Orçamental
			Exercício	Exercícios futuros			Saldo	Comp. Per Pagar	
	D E S P E S A S C O R R E N T E S	13 400 404,85	12 869 804,84	12 869 804,84	12 313 893,18	530 600,01	1 086 511,67	555 911,66	91,89
01	DESPESAS COM O PESSOAL	3 619 205,00	3 492 803,84	3 492 803,84	3 479 920,84	126 401,16	139 284,16	12 883,00	96,15
0101	REMUNERAÇÕES CERTAS E PERMANENTES	2 584 925,00	2 518 583,91	2 518 583,91	2 505 700,91	66 341,09	79 224,09	12 883,00	96,94
010104	PESSOAL DOS QUADROS - REGIME DE CONTRATO INDIVIDUAL	1 972 160,00	1 931 528,66	1 931 528,66	1 931 528,66	40 631,34	40 631,34	97,94	
01010401	PESSOAL EM FUNÇÕES	1 971 010,00	1 931 528,66	1 931 528,66	1 931 528,66	39 481,34	39 481,34	98,00	
01010402	ALTERAÇÕES OBRIGATORIAS DE POSICIONAMENTO REMUNER.	600,00				600,00	600,00		
01010404	RECRUTAMENTO DE PESSOAL PARA NOVOS POSTOS DE TRABAL	550,00				550,00	550,00		
010106	PESSOAL CONTRATADO A TERMO	1 605,00				1 605,00	1 605,00		
01010601	PESSOAL EM FUNÇÕES	585,00				585,00	585,00		
01010602	ALTERAÇÕES OBRIGATORIAS DE POSICIONAMENTO REMUNER.	510,00				510,00	510,00		
01010604	RECRUTAMENTO DE PESSOAL PARA NOVOS POSTOS DE TRABAL	510,00				510,00	510,00		
010107	PESSOAL EM REGIME DE TAREFA OU AVENÇA	47 600,00				997,70	13 880,70	12 883,00	70,84
010108	PESSOAL AGUARDANDO APOSENTAÇÃO	3 840,00	1 450,70	1 450,70	1 450,70	2 389,30	2 389,30	37,78	
010111	REPRESENTAÇÃO	5 265,00	5 014,89	5 014,89	5 014,89	250,11	250,11	95,25	
0101102	Pessoal dos Quadros	5 265,00	5 014,89	5 014,89	5 014,89	250,11	250,11	95,25	
010113	SUBSÍDIO DE REFELÇÃO	217 750,00	206 932,74	206 932,74	206 932,74	10 817,26	10 817,26	95,03	
010114	SUBSÍDIOS DE FÉRIAS E NATAL	336 705,00	327 054,62	327 054,62	327 054,62	9 650,38	9 650,38	97,13	
0102	ABONOS VARIÁVEIS OU EVENTUAIS	130 800,00	119 002,25	119 002,25	119 002,25	11 797,75	11 797,75	90,98	
010202	HORAS EXTRAORDINÁRIAS	31 175,00	28 631,99	28 631,99	28 631,99	2 543,01	2 543,01	91,84	
010204	AJUDAS DE CUSTO	8 870,00	6 301,10	6 301,10	6 301,10	2 568,90	2 568,90	71,04	
010205	ABONO PARA FALHAS	8 870,00	8 485,63	8 485,63	8 485,63	384,37	384,37	95,67	
010210	SUBSÍDIO DE TRABALHO NOCTURNO	55 355,00	54 249,42	54 249,42	54 249,42	1 105,58	1 105,58	98,00	
010211	SUBSÍDIO DE TURNO	24 000,00	21 334,11	21 334,11	21 334,11	2 665,89	2 665,89	88,89	
010212	INDEMNIZAÇÕES POR CESSAÇÃO DE FUNÇÕES	2 080,00				2 080,00	2 080,00		
010214	OUTROS ABONOS EM NUMERÁRIO OU ESPÉCIE	450,00				450,00	450,00		
0103	SEGURANÇA SOCIAL	903 480,00	855 217,68	855 217,68	855 217,68	48 262,32	48 262,32	94,66	
010303	SUBSÍDIO FAMILIAR A CRIANÇAS E JOVENS	21 750,00	17 441,56	17 441,56	17 441,56	4 308,44	4 308,44	80,19	
010304	OUTRAS PRESTAÇÕES FAMILIARES	18 765,00	17 403,74	17 403,74	17 403,74	1 361,26	1 361,26	92,75	
010305	CONTRIBUIÇÕES PARA A SEGURANÇA SOCIAL	790 450,00	748 899,25	748 899,25	748 899,25	41 550,75	41 550,75	94,74	
010306	ACIDENTES EM SERVIÇOS E DOENÇAS PROFISSIONAIS	12 910,00	12 454,62	12 454,62	12 454,62	455,38	455,38	96,47	
010309	SEGUROS	57 505,00	57 503,85	57 503,85	57 503,85	1,15	1,15	100,00	
010310	OUTRAS DESPESAS DE SEGURANÇA SOCIAL	2 100,00	1 514,66	1 514,66	1 514,66	585,34	585,34	72,13	
02	AQUISIÇÃO DE BENS E SERVIÇOS	9 547 390,00	9 193 165,77	9 193 165,77	8 652 900,93	354 224,23	894 489,07	540 264,84	90,63
0201	AQUISIÇÃO DE BENS	1 155 395,00	1 112 048,78	1 112 048,78	955 414,87	43 346,22	199 980,13	156 633,91	82,69
020101	MATÉRIAS-PRIMAS E SUBSIDIÁRIAS	518 010,00	514 334,99	514 334,99	433 481,54	3 675,01	84 528,46	80 853,45	83,68
020102	COMBUSTÍVEIS E LUBRIFICANTES	429 705,00	408 022,08	408 022,08	349 536,03	21 682,92	80 168,97	58 486,05	84,34
02010201	Gasolina	11 890,00	11 542,77	11 542,77	8 120,42	347,23	3 769,58	3 422,35	68,30
02010202	Gasóleo	399 600,00	380 666,14	380 666,14	327 009,01	18 933,86	72 590,99	53 657,13	81,83
02010299	Outros	18 215,00	15 813,17	15 813,17	14 406,60	2 401,83	3 808,40	1 406,57	79,09
020104	LIMPEZA E HIGIENE	340,00				340,00	340,00		
020107	VESTUÁRIO E ARTIGOS PESSOAIS	48 115,00	47 291,87	47 291,87	44 350,93	823,13	3 764,07	2 940,94	92,18
020108	MATERIAL DE ESCRITÓRIO	14 135,00	13 279,31	13 279,31	12 401,30	855,69	1 733,70	878,01	87,73
020112	MATERIAL DE TRANSPORTE- PEÇAS	134 130,00	120 909,72	120 909,72	107 937,55	13 220,28	26 192,45	12 972,17	80,47

Compromises Assumidos

Classificação Econômica	Descrição	Doações Contingidas	Compromissos Assumidos	Despesa Paga	Det. Não Comprometida	Diferenças Saldo	Comp. Per Pagar	Grau de Execução Orçamental
			Exercício	Exercícios Futuros	TOTAL			
06	OUTRAS DESPESAS CORRENTES	155 485,00	115 048,79		115 048,79	113 627,66	40 436,21	41 857,34
0602	DIVERSAS	155 485,00	115 048,79		115 048,79	113 627,66	40 436,21	41 857,34
060201	IMPOSTOS E TAXAS	71 045,00	67 701,73		67 701,73	67 701,73	3 363,27	3 363,27
060203	OUTRAS	84 420,00	47 347,06		47 347,06	45 925,93	37 072,94	38 494,07
06020301	Restituições	30 500,00	28 823,30		28 823,30	28 823,30	1 676,70	1 676,70
06020302	IVA Pago	27 900,00	250,69		250,69	250,69	27 649,31	27 649,31
06020304	Serviços Bancários	7 500,00	2 300,22		2 300,22	2 300,22	5 199,78	5 199,78
06020399	Diversos	18 520,00	15 972,85		15 972,85	14 551,72	2 547,15	3 968,28
	D E S P E S A S D E C A P I T A L	2 214 046,79	1 871 141,64		1 871 141,64	1 690 861,29	342 905,15	523 185,50
07	AQUISIÇÃO DE BENS DE CAPITAL	2 214 046,79	1 871 141,64		1 871 141,64	1 690 861,29	342 905,15	523 185,50
0701	INVESTIMENTOS	1 984 246,79	1 670 412,42		1 670 412,42	1 531 627,23	313 834,37	452 619,56
070101	TERRENOS	8 760,00	8 700,00		8 700,00	8 700,00	60,00	60,00
070102	HABITAÇÕES	37 340,00	37 124,64		37 124,64	37 124,63	215,36	215,37
07010203	Reparação e Beneficiação	37 340,00	37 124,64		37 124,64	37 124,63	215,36	215,37
070104	CONSTRUÇÕES DIVERSAS	1 340 886,79	1 048 967,32		1 048 967,32	936 181,70	291 919,47	404 705,09
07010402	Sistemas de drenagem de águas residuais	989 554,33	789 436,88		789 436,88	738 696,48	200 117,45	250 857,85
07010407	Captação e distribuição de água	351 332,46	259 530,44		259 530,44	197 483,22	91 802,02	153 847,24
070106	MATERIAL DE TRANSPORTES	134 405,00	134 260,80		134 260,80	134 260,80	144,20	144,20
07010602	Outro	134 405,00	134 260,80		134 260,80	134 260,80	144,20	144,20
070107	EQUIPAMENTO DE INFORMÁTICA	5 500,00	4 871,15		4 871,15	683,00	628,85	4 817,00
070108	SOFTWARE INFORMÁTICO	7 870,00	7 762,60		7 762,60	5 770,00	107,40	2 100,00
070109	EQUIPAMENTO ADMINISTRATIVO	12 060,00	10 244,11		10 244,11	9 727,51	1 815,89	2 332,49
070110	EQUIPAMENTO BÁSICO	316 830,00	308 317,62		308 317,62	299 765,63	8 512,38	17 064,37
07011001	Equipamento de recolha de resíduos	208 185,00	204 027,78		204 027,78	202 972,14	4 157,22	5 212,86
07011002	Outro	108 645,00	104 289,84		104 289,84	96 793,49	4 355,16	11 851,51
070111	FERRAMENTAS E UTENSÍLIOS	28 960,00	18 529,18		18 529,18	16 942,46	10 430,82	12 017,54
070115	OUTROS INVESTIMENTOS	91 635,00	91 635,00		91 635,00	82 471,50	9 163,50	9 163,50
0702	LOCAÇÃO FINANCEIRA	229 800,00	200 729,22		200 729,22	159 234,06	29 070,78	70 565,94
070205	MATERIAL DE TRANSPORTE- LOCAÇÃO FINANCEIRA	229 800,00	200 729,22		200 729,22	159 234,06	29 070,78	70 565,94
070207	MAQUINARIA E EQUIPAMENTO	150,00					28 920,78	70 415,94
		15 614 451,64	14 740 946,48		14 740 946,48	14 004 754,47	873 505,16	1 609 697,17
								736 192,01
								89,69

[Assinatura]



[Assinatura]

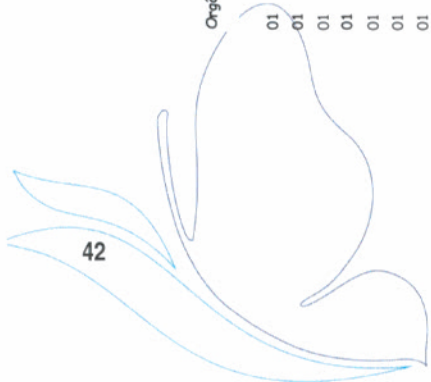
[Assinatura]



6.3.7 - MODIFICAÇÕES - ORÇAMENTO DA DESPESA

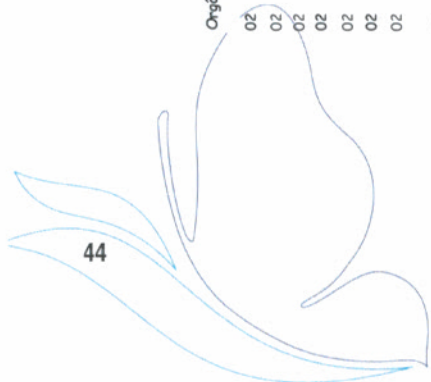
IDENTIFICAÇÃO DAS RUBRICAS			DESPESA			Dotação Seguinte	Observações
Orgânica	Econômica	Descrição	Dotação Inicial	Modificações/ Inscrições/ Reforços	Diminuições/ Anulações		
01	01	DIVISÃO ADMINISTRATIVA E FINANCEIRA					
01	01	DESPESAS COM O PESSOAL					
01	0101	REMUNERAÇÕES CERTAS E PERMANENTES					
01	010104	PESSOAL DOS QUADROS - REGIME DE CONTRATO INDIVIDUAL DE TRABALHO	353 000,00		3 000,00	350 000,00	
01	01010401	PESSOAL EM FUNÇÕES	100,00			100,00	
01	01010402	ALTERAÇÕES OBRIGATORIAS DE POSICIONAMENTO REMUNE	100,00			100,00	
01	01010404	RECRUTAMENTO DE PESSOAL PARA NOVOS POSTOS DE TRAB.	100,00				
01	010106	PESSOAL CONTRATADO A TERMO					
01	01010601	PESSOAL EM FUNÇÕES	200,00			200,00	
01	01010602	ALTERAÇÕES OBRIGATORIAS DE POSICIONAMENTO REMUNE	100,00			100,00	
01	01010604	RECRUTAMENTO DE PESSOAL PARA NOVOS POSTOS DE TRAB.	100,00			100,00	
01	010107	PESSOAL EM REGIME DE TAREFA OU AVENÇA	100,00			100,00	
01	010108	PESSOAL AGUARDANDO APOSENTAÇÃO	100,00			100,00	
01	010111	REPRESENTAÇÃO					
01	01011102	Pessoal dos Quadros	2 250,00		2 155,00	95,00	
01	010113	SUBSÍDIO DE REFEIÇÃO	28 500,00		750,00	27 750,00	
01	010114	SUBSÍDIOS DE FÉRIAS E NATAL	59 000,00			59 000,00	
01	0102	ABONOS VARIÁVEIS OU EVENTUAIS					
01	010202	HORAS EXTRAORDINÁRIAS	350,00	3 700,00		4 050,00	
01	010204	AJUDAS DE CUSTO	1 200,00	750,00	200,00	1 750,00	
01	010205	ABONO PARA FALHAS	2 900,00			2 900,00	
01	010212	INDEMNIZAÇÕES POR CESSAÇÃO DE FUNÇÕES	1 000,00		990,00	10,00	
01	0103	SEGURANÇA SOCIAL					
01	010303	SUBSÍDIO FAMILIAR A CRIANÇAS E JOVENS	500,00	900,00		1 400,00	
01	010304	OUTRAS PRESTAÇÕES FAMILIARES	2 800,00	720,00	1 200,00	2 320,00	
01	010305	CONTRIBUIÇÕES PARA A SEGURANÇA SOCIAL	238 000,00	32 000,00		270 000,00	
01	010306	ACIDENTES EM SERVIÇOS E DOENÇAS PROFSSIONAIS	100,00			100,00	
01	010309	SEGUROS	52 500,00	5 005,00		57 505,00	
01	010310	OUTRAS DESPESAS DE SEGURANÇA SOCIAL	500,00		450,00	50,00	
01	02	AQUISIÇÃO DE BENS E SERVIÇOS					
01	0201	AQUISIÇÃO DE BENS					
01	020101	MATÉRIAS-PRIMAS E SUBSIDIÁRIAS	2 000,00		625,00	1 375,00	
01	020102	COMBUSTÍVEIS E LUBRIFICANTES					
01	02010201	Gasolina	3 500,00	430,00		3 930,00	
01	02010202	Gasóleo	2 000,00	540,00	285,00	2 255,00	
01	02010299	Outros	100,00		75,00	25,00	
01	020104	LIMPEZA E HIGIENE	100,00			100,00	
01	020107	VESTUÁRIO E ARTIGOS PESSOAIS	350,00		150,00	200,00	
01	020108	MATERIAL DE ESCRITÓRIO	13 000,00		4 080,00	8 920,00	
01	020112	MATERIAL DE TRANSPORTE- PEÇAS	100,00			100,00	
01	020114	OUTRO MATERIAL- PEÇAS	100,00			100,00	

Orgânica	Econômica	IDENTIFICAÇÃO DAS RUBRICAS		Dotação Inicial	DESPESA		Dotação Seguinte	Observações
		Descrição	Modificações Orçamentais		Inscrições/Reforços	Diminuições/Anulações		
01	020117	FERRAMENTAS E UTENSÍLIOS		500,00		450,00	50,00	
01	020118	LIVROS E DOCUMENTAÇÃO TÉCNICA		100,00			100,00	
01	020119	ARTIGOS HONORÍFICOS E DE DECORAÇÃO		100,00			100,00	
01	020120	MATERIAL DE EDUCAÇÃO, CULTURA E RECREIO		100,00			100,00	
01	020121	OUTROS BENS	75,00	100,00			175,00	
01	0202	AQUISIÇÃO DE SERVIÇOS						
01	020201	ENCARGOS DE INSTALAÇÕES	4 260,00	20 000,00		3 000,00	21 260,00	
01	020202	LIMPEZA E HIGIENE		20 000,00		750,00	19 250,00	
01	020203	CONSERVAÇÃO DE BENS	2 365,00	7 000,00		3 050,00	6 315,00	
01	020204	LOCAÇÃO DE EDIFÍCIOS		100,00			100,00	
01	020205	LOCAÇÃO DE MATERIAL DE INFORMÁTICA	19 200,00	3 500,00			22 700,00	
01	020206	LOCAÇÃO DE MATERIAL DE TRANSPORTE		100,00			100,00	
01	020208	LOCAÇÃO DE OUTROS BENS		300,00			50,00	
01	020209	COMUNICAÇÕES		32 000,00		250,00	31 400,00	
01	020210	TRANSPORTES	172,00	750,00		600,00	922,00	
01	020211	REPRESENTAÇÃO DOS SERVIÇOS		100,00			100,00	
01	020212	SEGUROS		20 600,00			20 600,00	
01	020213	DESLOCAÇÕES E ESTADAS	160,00	1 750,00			1 910,00	
01	020214	ESTUDOS, PARCERES, PROJECTOS E CONSULTADORIA		32 000,00		21 150,00	10 850,00	
01	020215	FORMAÇÃO	1 840,00	3 000,00			4 840,00	
01	020216	SEMINÁRIOS, EXPOSIÇÕES E SIMILARES		100,00			100,00	
01	020217	PUBLICIDADE		58 000,00		36 135,00	21 865,00	
01	020218	VIGILÂNCIA E SEGURANÇA		25 000,00			25 000,00	
01	020219	ASSISTÊNCIA TÉCNICA		55 750,00		10 530,00	45 220,00	
01	020220	OUTROS TRABALHOS ESPECIALIZADOS		100,00	1 500,00	90,00	1 510,00	
01	020223	OUTROS SERVIÇOS ESPECIALIZADOS		43 000,00	3 005,00		46 005,00	
01	020224	ENCARGOS DE COBRANÇA DE RECEITAS		100,00			100,00	
01	020225	OUTROS SERVIÇOS		1 100,00			1 100,00	
01	03	JUROS E OUTROS ENCARGOS						
01	0301	JUROS DA DÍVIDA PÚBLICA						
01	030103	SOCIEDADES FINANCEIRAS- BANCOS E OUTRAS INSTITUIÇ		100,00			100,00	
01	0303	JUROS DE LOCAÇÃO FINANCEIRA						
01	030305	MATERIAL DE TRANSPORTE		100,00			100,00	
01	030306	MATERIAL DE INFORMÁTICA		100,00			100,00	
01	0304	JUROS TRIBUTÁRIOS						
01	030401	INDEMNIZATÓRIOS		100,00			100,00	
01	030402	OUTROS		500,00			500,00	
01	0305	OUTROS JUROS						
01	030502	OUTROS		100,00			100,00	
01	0306	OUTROS ENCARGOS FINANCEIROS						
01	030601	OUTROS ENCARGOS FINANCEIROS		100,00			100,00	
01	04	TRANSFERÊNCIAS CORRENTES						
01	0403	ADMINISTRAÇÃO CENTRAL						
01	040301	ESTADO		100,00	28 000,00		28 100,00	
01	0405	ADMINISTRAÇÃO LOCAL						
01	040501	CONTINENTE		100,00			100,00	



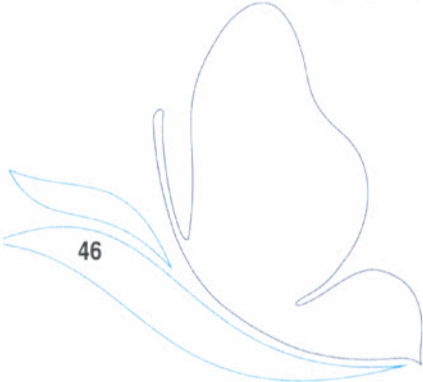
IDENTIFICAÇÃO DAS RUBRICAS			DESPESA			Dotação Seguinte	Observações
Orgânica	Económica	Descrição	Dotação Inicial	Modificações/ Inscricções/ Reforços	Diminuições/ Anulações		
01	06	OUTRAS DESPESAS CORRENTES					
	0602	DIVERSAS				59 615,00	
	060201	IMPOSTOS E TAXAS	400,00	59 215,00			
	060203	OUTRAS				27 900,00	
	06020302	IVA Pago	240 000,00	28 000,00	240 100,00	4 700,00	
	06020304	Serviços Bancários	4 700,00			1 000,00	
	06020399	Diversas	1 000,00				
01	07	AQUISIÇÃO DE BENS DE CAPITAL					
	0701	INVESTIMENTOS					
	070101	TERRENOS	21 000,00	2 200,00	14 440,00	8 760,00	
	070102	HABITAÇÕES					
	07010203	Reparação e Beneficiação	2 000,00	35 340,00		37 340,00	
	070107	EQUIPAMENTO DE INFORMÁTICA	2 000,00	4 100,00	900,00	5 200,00	
	070108	SOFTWARE INFORMÁTICO	2 000,00	5 870,00		7 870,00	
	070109	EQUIPAMENTO ADMINISTRATIVO	2 500,00	10 410,00	1 470,00	11 440,00	
	070111	FERRAMENTAS E UTENSÍLIOS	500,00		450,00	50,00	
		DIVISÃO DE ÁGUA E ÁGUAS RESIDUAIS					
	01	DESPESAS COM O PESSOAL					
02	0101	REMUNERAÇÕES CERTAS E PERMANENTES					
	010104	PESSOAL DOS QUADROS - REGIME DE CONTRATO INDIVIDUAL DE TRABALHO					
	01010401	PESSOAL EM FUNÇÕES	415 000,00			394 420,00	
	01010402	ALTERAÇÕES OBRIGATÓRIAS DE POSICIONAMENTO REMUNE	100,00		20 580,00	100,00	
	01010404	RECRUTAMENTO DE PESSOAL PARA NOVOS POSTOS DE TRAB.	100,00			100,00	
		PESSOAL CONTRATADO A TERMO					
	010106	PESSOAL EM FUNÇÕES	200,00		190,00	10,00	
	01010601	ALTERAÇÕES OBRIGATÓRIAS DE POSICIONAMENTO REMUNE	100,00		90,00	10,00	
	01010602	RECRUTAMENTO DE PESSOAL PARA NOVOS POSTOS DE TRAB.	100,00		90,00	10,00	
	01010604	PESSOAL EM REGIME DE TAREFA OU AVENÇA	20 000,00	27 100,00		47 100,00	
	010107	PESSOAL AGUARDANDO APOSENTAÇÃO	100,00		90,00	10,00	
02	010111	REPRESENTAÇÃO					
	01011102	Pessoal dos Quadros	2 250,00			2 250,00	
	010113	SUBSÍDIO DE REFEIÇÃO	49 000,00		6 500,00	42 500,00	
	010114	SUBSÍDIOS DE FÉRIAS E NATAL	70 000,00		3 045,00	66 955,00	
02	0102	ABONOS VARIÁVEIS OU EVENTUAIS					
	010202	HORAS EXTRAORDINÁRIAS	8 500,00		1 000,00	7 500,00	
	010204	AJUDAS DE CUSTO	900,00	1 630,00		2 530,00	
	010210	SUBSÍDIO DE TRABALHO NOCTURNO	100,00			100,00	
	010211	SUBSÍDIO DE TURNO	20 000,00	200,00		20 200,00	
	010212	INDEMNIZAÇÕES POR CESSAÇÃO DE FUNÇÕES	1 000,00		900,00	100,00	
	010214	OUTROS ABONOS EM NUMERÁRIO OU ESPÉCIE	100,00			100,00	
02	0103	SEGURANÇA SOCIAL					
	010303	SUBSÍDIO FAMILIAR A CRIANÇAS E JOVENS	7 000,00			7 000,00	

IDENTIFICAÇÃO DAS RUBRICAS			DESPESA			Observações
Orgânica	Económica	Descrição	Dotação Inicial	Modificações Orçamentais Inscrições/ Reforços	Diminuições/ Anulações	
02	010304	OUTRAS PRESTAÇÕES FAMILIARES	3 000,00	1 410,00		4 410,00
02	010305	CONTRIBUIÇÕES PARA A SEGURANÇA SOCIAL	149 000,00		15 000,00	134 000,00
02	010306	ACIDENTES EM SERVIÇOS E DOENÇAS PROFISSIONAIS	17 000,00	60,00	4 600,00	12 460,00
02	010310	OUTRAS DESPESAS DE SEGURANÇA SOCIAL	100,00	1 400,00		1 500,00
02	02	AQUISIÇÃO DE BENS E SERVIÇOS				
02	0201	AQUISIÇÃO DE BENS	399 900,00	45 700,00	4 700,00	440 900,00
02	020101	MATÉRIAS-PRIMAS E SUBSTÂNCIAS				
02	020102	COMBUSTÍVEIS E LUBRIFICANTES				
02	02010201	Gasolina	100,00			100,00
02	02010202	Gasóleo	64 000,00	28 050,00	30 045,00	62 005,00
02	02010299	Outros	1 000,00	120,00		1 120,00
02	020104	LIMPEZA E HIGIENE	100,00			100,00
02	020107	VESTUÁRIO E ARTIGOS PESSOAIS	19 500,00	460,00	550,00	19 410,00
02	020108	MATERIAL DE ESCRITÓRIO	350,00	100,00		450,00
02	020112	MATERIAL DE TRANSPORTE- PEÇAS	200,00	10,00		210,00
02	020114	OUTRO MATERIAL- PEÇAS	100,00			100,00
02	020117	FERRAMENTAS E UTENSÍLIOS	5 000,00		550,00	4 450,00
02	020118	LIVROS E DOCUMENTAÇÃO TÉCNICA	100,00		50,00	50,00
02	020120	MATERIAL DE EDUCAÇÃO, CULTURA E RECREIO	100,00	15,00	50,00	50,00
02	020121	OUTROS BENS	150,00			165,00
02	0202	AQUISIÇÃO DE SERVIÇOS	423 000,00	119 360,00	137 840,00	404 520,00
02	020201	ENCARGOS DE INSTALAÇÕES	100,00			100,00
02	020202	LIMPEZA E HIGIENE	110 000,00	46 850,00		156 850,00
02	020203	CONSERVAÇÃO DE BENS	100,00			100,00
02	020204	LOCAÇÃO DE EDIFÍCIOS	1 500,00		1 450,00	50,00
02	020205	LOCAÇÃO DE MATERIAL DE INFORMÁTICA	100,00			100,00
02	020206	LOCAÇÃO DE MATERIAL DE TRANSPORTE	100,00			1 000,00
02	020208	LOCAÇÃO DE OUTROS BENS	24 500,00	900,00		19 120,00
02	020209	COMUNICAÇÕES	1 100,00	320,00	5 700,00	1 100,00
02	020210	TRANSPORTES	100,00			100,00
02	020211	REPRESENTAÇÃO DOS SERVIÇOS	100,00			100,00
02	020213	DESLOCAÇÕES E ESTADAS	1 100,00	5 750,00		6 850,00
02	020214	ESTUDOS, PARCERES, PROJECTOS E CONSULTADORIA	1 000,00		990,00	10,00
02	020215	FORMAÇÃO	13 500,00		12 360,00	1 140,00
02	020216	SEMINÁRIOS, EXPOSIÇÕES E SIMILARES	100,00			100,00
02	020217	PUBLICIDADE	5 500,00	5 070,00		10 570,00
02	020219	ASSISTÊNCIA TÉCNICA	22 700,00	23 220,00		45 920,00
02	020220	OUTROS TRABALHOS ESPECIALIZADOS	72 000,00	29 680,00		101 680,00
02	020223	OUTROS SERVIÇOS ESPECIALIZADOS	5 060 000,00	1 116 994,85	1 153 282,00	5 023 713,00
02	020225	OUTROS SERVIÇOS	600,00		500,00	100,00
02	03	JUROS E OUTROS ENCARGOS				
02	0301	JUROS DA DÍVIDA PÚBLICA				
02	030103	SOCIEDADES FINANCEIRAS- BANCOS E OUTRAS INSTITUIÇÕES	100,00			100,00
02	0303	JUROS DE LOCAÇÃO FINANCEIRA				
02	030305	MATERIAL DE TRANSPORTE	100,00			100,00
02	030306	MATERIAL DE INFORMÁTICA	100,00			100,00



IDENTIFICAÇÃO DAS RUBRICAS			Dotação Inicial	DESPESA		Dotação Seguinte	Observações
Orgânica	Económica	Descrição		Inscrições/ Reforços	Diminuições/ Anulações		
02	0304	JUROS TRIBUTÁRIOS					
02	030401	INDEMNIZATÓRIOS	100,00			100,00	
02	030402	OUTROS	100,00			100,00	
02	0305	OUTROS JUROS					
02	030502	OUTROS	100,00			100,00	
02	0306	OUTROS ENCARGOS FINANCEIROS					
02	030601	OUTROS ENCARGOS FINANCEIROS	100,00			100,00	
02	04	TRANSFERÊNCIAS CORRENTES					
02	0403	ADMINISTRAÇÃO CENTRAL					
02	040301	ESTADO	14 500,00	36 204,85	10 380,00	40 324,85	
02	0405	ADMINISTRAÇÃO LOCAL					
02	040501	CONTINENTE	100,00			100,00	
02	06	OUTRAS DESPESAS CORRENTES					
02	0602	DIVERSAS					
02	060201	IMPOSTOS E TAXAS	6 050,00	5 600,00	2 000,00	9 650,00	
02	060203	OUTRAS					
02	06020399	Diversas	1 000,00	5 060,00		6 060,00	
02	07	AQUISIÇÃO DE BENS DE CAPITAL					
02	0701	INVESTIMENTOS					
02	070104	CONSTRUÇÕES DIVERSAS					
02	07010402	Sistemas de drenagem de águas residuais	161 610,00	987 394,33	159 450,00	989 554,30	
02	07010407	Captação e distribuição de água	116 125,00	409 942,00	174 734,50	351 332,50	
02	070107	EQUIPAMENTO DE INFORMÁTICA	50,00			50,00	
02	070110	EQUIPAMENTO BÁSICO					
02	07011002	Outro	2 100,00	2 950,00	250,00	4 800,00	
02	070111	FERRAMENTAS E UTENSÍLIOS	2 000,00	10 570,00	250,00	12 320,00	
03	DIVISÃO DE RECOLHA E VALORIZAÇÃO DE RESÍDUOS SÓLID						
03	01	DESPESAS COM O PESSOAL					
03	0101	REMUNERAÇÕES CERTAS E PERMANENTES					
03	010104	PESSOAL DOS QUADROS - REGIME DE CONTRATO INDIVIDUAL DE TRABALHO					
03	01010401	PESSOAL EM FUNÇÕES	682 700,00		2 800,00	679 900,00	
03	01010402	ALTERAÇÕES OBRIGATÓRIAS DE POSICIONAMENTO REMUNE	100,00			100,00	
03	01010404	RECRUTAMENTO DE PESSOAL PARA NOVOS POSTOS DE TRAB.	500,00		450,00	50,00	
03	010106	PESSOAL CONTRATADO A TERMO					
03	01010601	PESSOAL EM FUNÇÕES	150,00			150,00	
03	01010602	ALTERAÇÕES OBRIGATÓRIAS DE POSICIONAMENTO REMUNE	100,00			100,00	
03	01010604	RECRUTAMENTO DE PESSOAL PARA NOVOS POSTOS DE TRAB.	100,00			100,00	
03	010107	PESSOAL EM REGIME DE TAREFA OU AVENÇA	100,00			100,00	
03	010108	PESSOAL AGUARDANDO APOSENTAÇÃO	5 500,00		4 350,00	1 150,00	
03	010111	REPRESENTAÇÃO					
03	01011102	Pessoal dos Quadros	2 250,00	520,00	2 200,00	570,00	
3	010113	SUBSÍDIO DE REFEIÇÃO	112 500,00	4 550,00	22 500,00	94 550,00	

IDENTIFICAÇÃO DAS RUBRICAS			DESPESA			Dotação Inicial	Modificações Orçamentais		Dotação Seguinte	Observações
Orgânica	Económica	Descrição		Inscrições/Reforços	Diminuições/Anulações					
03	010114	SUBSÍDIOS DE FÉRIAS E NATAL		114 500,00	2 750,00	117 250,00				
03	0102	ABONOS VARIÁVEIS OU EVENTUAIS								
03	010202	HORAS EXTRAORDINÁRIAS		16 500,00	335,00	16 835,00				
03	010204	AJUDAS DE GUSTO		2 500,00		1 400,00	1 100,00			
03	010210	SUBSÍDIO DE TRABALHO NOCTURNO		47 500,00	6 405,00	53 905,00				
03	010212	INDENIZACÕES POR CESSAÇÃO DE FUNÇÕES		1 000,00		50,00	950,00			
03	010214	OUTROS ABONOS EM NUMERÁRIO OU ESPÉCIE		1 000,00		50,00	950,00			
03	0103	SEGURANÇA SOCIAL								
03	010303	SUBSÍDIO FAMILIAR A CRIANÇAS E JOVENS		8 000,00		6 500,00	1 500,00			
03	010304	OUTRAS PRESTAÇÕES FAMILIARES		5 000,00	620,00	5 620,00				
03	010305	CONTRIBUIÇÕES PARA A SEGURANÇA SOCIAL		214 000,00	4 450,00	218 450,00				
03	010306	ACTIDENTES EM SERVIÇOS E DOENÇAS PROFISSIONAIS		1 000,00		50,00	950,00			
03	010310	OUTRAS DESPESAS DE SEGURANÇA SOCIAL		2 500,00		50,00	2 450,00			
03	02	AQUISIÇÃO DE BENS E SERVIÇOS								
03	0201	AQUISIÇÃO DE BENS		27 900,00	5 490,00	33 390,00				
03	020101	MATERIAS-PRIMAS E SUBSIDIÁRIAS								
03	020102	COMBUSTÍVEIS E LUBRIFICANTES								
03	02010201	Gasolina		2 000,00		3 220,00				
03	02010202	Gasóleo		365 000,00	140 310,00	309 615,00				
03	02010299	Outros		500,00		500,00				
03	020104	LIMPEZA E HIGIENE		100,00		10,00	90,00			
03	020107	VESTUÁRIO E ARTIGOS PESSOAIS		17 500,00	7 785,00	25 225,00				
03	020108	MATERIAL DE ESCRITÓRIO		1 950,00	220,00	2 170,00				
03	020112	MATERIAL DE TRANSPORTE- PEÇAS		500,00		500,00				
03	020114	OUTRO MATERIAL- PEÇAS		100,00		5,00	95,00			
03	020117	FERRAMENTAS E UTENSÍLIOS		5 000,00		1 750,00	3 250,00			
03	020118	LIVROS E DOCUMENTAÇÃO TÉCNICA		100,00		10,00	90,00			
03	020120	MATERIAL DE EDUCAÇÃO, CULTURA E RECREIO		100,00		10,00	90,00			
03	020121	OUTROS BENS		1 250,00	30,00	35,00	1 245,00			
03	0202	AQUISIÇÃO DE SERVIÇOS								
03	020201	ENCARGOS DE INSTALAÇÕES		2 750,00	2 790,00	3 290,00	2 250,00			
03	020202	LIMPEZA E HIGIENE		100,00		5,00	95,00			
03	020203	CONSERVAÇÃO DE BENS		40 000,00	12 380,00	45 380,00	7 000,00			
03	020204	LOCAÇÃO DE EDIFÍCIOS		100,00		15,00	85,00			
03	020205	LOCAÇÃO DE MATERIAL DE INFORMÁTICA		100,00		5,00	95,00			
03	020206	LOCAÇÃO DE MATERIAL DE TRANSPORTE		100,00		5,00	95,00			
03	020208	LOCAÇÃO DE OUTROS BENS		50 000,00	66 140,00	116 140,00				
03	020209	COMUNICAÇÕES		13 500,00		5 350,00	1 100,00			
03	020210	TRANSPORTES		100,00		6 700,00	6 800,00			
03	020211	REPRESENTAÇÃO DOS SERVIÇOS		600,00		5,00	95,00			
03	020213	DESLOCAÇÕES E ESTADAS		29 000,00	73 940,00	20 060,00	82 880,00			
03	020214	ESTUDOS, PARCERES, PROJECTOS E CONSULTADORIA		6 900,00	2 000,00	8 900,00				
03	020215	FORMAÇÃO		100,00		5,00	95,00			
03	020216	SEMINÁRIOS, EXPOSIÇÕES E SIMILARES		34 000,00	19 200,00	53 200,00				
03	020217	PUBLICIDADE		100,00		5,00	95,00			
03	020219	ASSISTÊNCIA TÉCNICA								



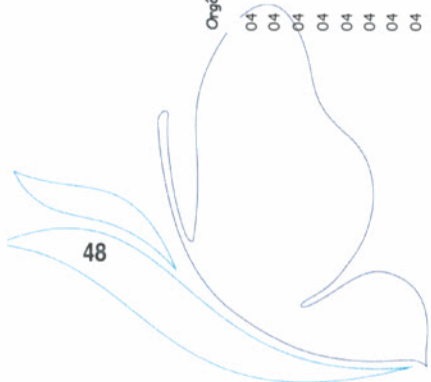
IDENTIFICAÇÃO DAS RUBRICAS			DESPESA		Dotação Inicial	Modificações Orçamentais		Dotação Seguinte	Observações
Orgânica	Económica	Descrição	Inscrições/Reforços	Diminuições/Anulações					
03	020220	OUTROS TRABALHOS ESPECIALIZADOS			100,00			705,00	
03	020223	OUTROS SERVIÇOS ESPECIALIZADOS			1 150 000,00			1 155 380,00	
03	020225	OUTROS SERVIÇOS			100,00			10,00	
03	03	JUROS E OUTROS ENCARGOS							
03	0301	JUROS DA DÍVIDA PÚBLICA			100,00			100,00	
03	030103	SOCIEDADES FINANCEIRAS- BANCOS E OUTRAS INSTITUIÇ							
03	0303	JUROS DE LOCAÇÃO FINANCEIRA			100,00			100,00	
03	030305	MATERIAL DE TRANSPORTE			100,00			100,00	
03	030306	MATERIAL DE INFORMÁTICA			100,00				
03	0304	JUROS TRIBUTÁRIOS			100,00			100,00	
03	030401	INDEMNIZATÓRIOS			100,00			100,00	
03	030402	OUTROS			100,00			100,00	
03	0305	OUTROS JUROS							
03	030502	OUTROS			100,00			100,00	
03	0306	OUTROS ENCARGOS FINANCEIROS							
03	030601	OUTROS ENCARGOS FINANCEIROS			100,00			100,00	
03	04	TRANSFERÊNCIAS CORRENTES							
03	0403	ADMINISTRAÇÃO CENTRAL			100,00			100,00	
03	040301	ESTADO							
03	0405	ADMINISTRAÇÃO LOCAL			100,00			100,00	
03	040501	CONTINENTE							
03	06	OUTRAS DESPESAS CORRENTES							
03	0602	DIVERSAS							
03	060201	IMPOSTOS E TAXAS			100,00			100,00	
03	060203	OUTRAS							
03	06020399	Diversas			14 000,00	6 060,00	10 100,00	9 960,00	
03	07	AQUISIÇÃO DE BENS DE CAPITAL							
03	0701	INVESTIMENTOS							
03	070106	MATERIAL DE TRANSPORTES							
03	07010601	Recolha de resíduos			150,00			150,00	
03	070107	EQUIPAMENTO DE INFORMÁTICA							
03	070110	EQUIPAMENTO BÁSICO							
03	07011001	Equipamento de recolha de resíduos			53 715,00	157 620,00	3 150,00	208 185,00	
03	07011002	Outro			150,00			150,00	
03	070111	FERRAMENTAS E UTENSÍLIOS			100,00	2 380,00		2 480,00	
03	070115	OUTROS INVESTIMENTOS				91 635,00		91 635,00	
03	0702	LOCAÇÃO FINANCEIRA							
03	070205	MATERIAL DE TRANSPORTE- LOCAÇÃO FINANCEIRA							
03	070207	MAQUINARIA E EQUIPAMENTO			50,00			50,00	
04	01	DIVISÃO DE PLANEAMENTO E PROJECTO							
04	01	DESPESAS COM O PESSOAL							
04	0101	REMUNERAÇÕES CERTAS E PERMANENTES							
04	010104	PESSOAL DOS QUADROS - REGIME DE CONTRATO INDIVIDUAL DE TRABALHO			181 000,00			181 000,00	
04	01010401	PESSOAL EM FUNÇÕES						100,00	
04	01010402	ALTERAÇÕES OBRIGATÓRIAS DE POSICIONAMENTO REMUNE			100,00			100,00	
04	01010404	RECRUTAMENTO DE PESSOAL PARA NOVOS POSTOS DE TRAB,			100,00			100,00	

IDENTIFICAÇÃO DAS RUBRICAS			DESPESA		Dotação Inicial	Modificações Orçamentais		Dotação Seguinte	Observações
Orgânica	Económica	Descrição	Inscrições/Reforços	Diminuições/Anulações					
04	010106	PESSOAL CONTRATADO A TERMO							
04	01010601	PESSOAL EM FUNÇÕES			100,00			100,00	
04	01010602	ALTERAÇÕES OBRIGATORIAS DE POSICIONAMENTO REMUNE			100,00			100,00	
04	01010604	RECRUTAMENTO DE PESSOAL PARA NOVOS POSTOS DE TRAB,			100,00			100,00	
04	010107	PESSOAL EM REGIME DE TAREFA OU AVENÇA			100,00			100,00	
04	010108	PESSOAL AGUARDANDO APOSENTAÇÃO			100,00			100,00	
04	010111	REPRESENTAÇÃO							
04	01011102	Pessoal dos Quadros			100,00			100,00	
04	010113	SUBSÍDIO DE REFELÇÃO			15 500,00		500,00	15 000,00	
04	010114	SUBSÍDIOS DE FÉRIAS E NATAL			30 500,00			30 500,00	
04	0102	ABONOS VARIÁVEIS OU EVENTUAIS							
04	010202	HORAS EXTRAORDINÁRIAS			500,00			500,00	
04	010204	AJUDAS DE CUSTO			100,00	240,00		340,00	
04	010210	SUBSÍDIO DE TRABALHO NOCTURNO			100,00		50,00	50,00	
04	010212	INDEMNIZAÇÕES POR CESSAÇÃO DE FUNÇÕES			1 000,00		330,00	670,00	
04	010214	OUTROS ABONOS EM NUMERÁRIO OU ESPÉCIE			100,00			100,00	
04	0103	SEGURANÇA SOCIAL							
04	010303	SUBSÍDIO FAMILIAR A CRIANÇAS E JOVENS			750,00			750,00	
04	010304	OUTRAS PRESTAÇÕES FAMILIARES			100,00			100,00	
04	010305	CONTRIBUIÇÕES PARA A SEGURANÇA SOCIAL			53 500,00			53 500,00	
04	010306	ACIDENTES EM SERVIÇOS E DOENÇAS PROFISIONAIS			100,00			100,00	
04	010310	OUTRAS DESPESAS DE SEGURANÇA SOCIAL			100,00			100,00	
04	02	AQUISIÇÃO DE BENS E SERVIÇOS							
04	0201	AQUISIÇÃO DE BENS							
04	020101	MATÉRIAS-PRIMAS E SUBSIDIÁRIAS			500,00		375,00	125,00	
04	020102	COMBUSTÍVEIS E LUBRIFICANTES							
04	02010201	Gasolina			100,00			100,00	
04	02010202	Gasóleo			9 000,00	3 240,00	2 000,00	10 240,00	
04	02010299	Outros			100,00			100,00	
04	020104	LIMPEZA E HIGIENE			100,00		90,00	10,00	
04	020107	VESTUÁRIO E ARTIGOS PESSOAIS			200,00	10,00		210,00	
04	020108	MATERIAL DE ESCRITÓRIO			600,00	330,00		930,00	
04	020112	MATERIAL DE TRANSPORTE- PEÇAS			200,00		170,00	30,00	
04	020114	OUTRO MATERIAL- PEÇAS			100,00		20,00	20,00	
04	020117	FERRAMENTAS E UTENSÍLIOS			100,00			100,00	
04	020118	LIVROS E DOCUMENTAÇÃO TÉCNICA			100,00			100,00	
04	020120	MATERIAL DE EDUCAÇÃO, CULTURA E RECREIO			100,00			100,00	
04	020121	OUTROS BENS			100,00	155,00		255,00	
04	0202	AQUISIÇÃO DE SERVIÇOS							
04	020201	ENCARGOS DE INSTALAÇÕES			100,00			100,00	
04	020203	CONSERVAÇÃO DE BENS			5 000,00		4 430,00	570,00	
04	020204	LOCAÇÃO DE EDIFÍCIOS			100,00			100,00	
04	020205	LOCAÇÃO DE MATERIAL DE INFORMÁTICA			100,00			100,00	
04	020206	LOCAÇÃO DE MATERIAL DE TRANSPORTE			100,00			100,00	
04	020208	LOCAÇÃO DE OUTROS BENS			100,00			100,00	
04	020209	COMUNICAÇÕES			2 500,00			2 500,00	

[Handwritten signature]

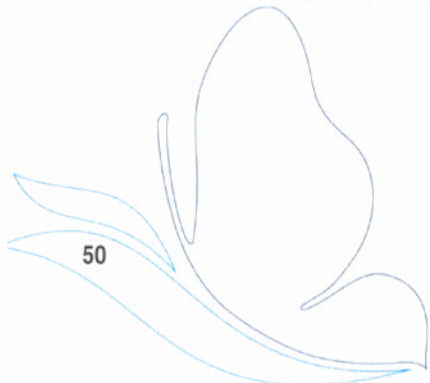
[Handwritten signature]

[Handwritten signature]



IDENTIFICAÇÃO DAS RUBRICAS			DESPESA		Dotação Inicial	Modificações Orçamentais		Dotação Seguinte	Observações
Orgânica	Económica	Descrição	Inscrições/Reforços	Diminuições/Anulações					
04	020210	TRANSPORTES			300,00			300,00	
04	020211	REPRESENTAÇÃO DOS SERVIÇOS			100,00			100,00	
04	020213	DESLOCAÇÕES E ESTADAS			100,00			100,00	
04	020214	ESTUDOS, PARCERES, PROJECTOS E CONSULTADORIA			130 000,00			166 500,00	
04	020215	FORMAÇÃO			2 500,00	36 500,00		500,00	
04	020216	SEMINÁRIOS, EXPOSIÇÕES E SIMILARES			100,00			100,00	
04	020217	PUBLICIDADE			4 450,00			3 500,00	
04	020219	ASSISTÊNCIA TÉCNICA			3 200,00			2 200,00	
04	020220	OUTROS TRABALHOS ESPECIALIZADOS			100,00			100,00	
04	020223	OUTROS SERVIÇOS ESPECIALIZADOS			100,00			100,00	
04	020225	OUTROS SERVIÇOS			100,00			100,00	
04	03	JUROS E OUTROS ENCARGOS							
04	0301	JUROS DA DÍVIDA PÚBLICA							
04	030103	SOCIEDADES FINANCEIRAS- BANCOS E OUTRAS INSTITUIÇÕES			100,00			100,00	
04	0303	JUROS DE LOCAÇÃO FINANCEIRA							
04	030305	MATERIAL DE TRANSPORTE			100,00			100,00	
04	030306	MATERIAL DE INFORMÁTICA			100,00			100,00	
04	0304	JUROS TRIBUTÁRIOS							
04	030401	INDEMNIZATÓRIOS			100,00			100,00	
04	030402	OUTROS			100,00			100,00	
04	0305	OUTROS JUROS							
04	030502	OUTROS			100,00			100,00	
04	0306	OUTROS ENCARGOS FINANCEIROS							
04	030601	OUTROS ENCARGOS FINANCEIROS			100,00			100,00	
04	04	TRANSFERÊNCIAS CORRENTES							
04	0403	ADMINISTRAÇÃO CENTRAL							
04	040301	ESTADO			100,00			100,00	
04	06	OUTRAS DESPESAS CORRENTES							
04	0602	DIVERSAS							
04	060201	IMPOSTOS E TAXAS			1 500,00			1 500,00	
04	060203	OUTRAS							
04	06020399	Diversas			500,00			500,00	
05		DIVISÃO COMERCIAL E ATENDIMENTO							
05	01	DESPESAS COM O PESSOAL							
05	0101	REMUNERAÇÕES CERTAS E PERMANENTES							
05	010104	PESSOAL DOS QUADROS - REGIME DE CONTRATO INDIVIDUAL DE TRABALHO							
05	01010401	PESSOAL EM FUNÇÕES			311 000,00			310 490,00	
05	01010402	ALTERAÇÕES OBRIGATÓRIAS DE POSICIONAMENTO REMUNE			100,00		510,00	100,00	
05	01010404	RECRUTAMENTO DE PESSOAL PARA NOVOS POSTOS DE TRAB.			100,00			100,00	
05	010106	PESSOAL CONTRATADO A TERMO							
05	01010601	PESSOAL EM FUNÇÕES			100,00			100,00	
05	01010602	ALTERAÇÕES OBRIGATÓRIAS DE POSICIONAMENTO REMUNE			100,00			100,00	
05	01010604	RECRUTAMENTO DE PESSOAL PARA NOVOS POSTOS DE TRAB.			100,00			100,00	
05	010107	PESSOAL EM REGIME DE TAREFA OU AVENÇA			100,00			100,00	
05	010108	PESSOAL AGUARDANDO APOSENTAÇÃO			2 100,00			2 100,00	

IDENTIFICAÇÃO DAS RUBRICAS			DESPESA			Observações
Orgânica	Económica	Descrição	Dotação Inicial	Modificações/ Inscricções/ Reforços	Diminuições/ Anulações	
05	010111	REPRESENTAÇÃO				
05	0101102	Pessoal dos Quadros	2 250,00			2 250,00
05	010113	SUBSÍDIO DE REFEIÇÃO	31 000,00			31 000,00
05	010114	SUBSÍDIO DE FÉRIAS E NATAL	52 500,00			52 500,00
05	0102	ABONOS VARIÁVEIS OU EVENTUAIS				
05	010202	HORAS EXTRAORDINÁRIAS	100,00	90,00		190,00
05	010204	AJUDAS DE CUSTO	2 800,00			2 800,00
05	010205	ABONO PARA FALHAS	5 500,00	470,00		5 970,00
05	010210	SUBSÍDIO DE TRABALHO NOCTURNO	1 000,00		50,00	950,00
05	010211	SUBSÍDIO DE TURNO	100,00	5 700,00	2 000,00	3 800,00
05	010212	INDENIZACÕES POR CESSAÇÃO DE FUNÇÕES	1 000,00			1 000,00
05	010214	OUTROS ABONOS EM NUMERÁRIO OU ESPÉCIE	100,00			100,00
05	0103	SEGURANÇA SOCIAL				
05	010303	SUBSÍDIO FAMILIAR A CRIANÇAS E JOVENS	5 500,00		500,00	5 000,00
05	010304	OUTRAS PRESTAÇÕES FAMILIARES	5 500,00			5 500,00
05	010305	CONTRIBUIÇÕES PARA A SEGURANÇA SOCIAL	99 500,00		5 000,00	94 500,00
05	010306	AGENTES EM SERVIÇOS E DOENÇAS PROFissionais	100,00			100,00
05	010310	OUTRAS DESPESAS DE SEGURANÇA SOCIAL	300,00			300,00
05	02	AQUISIÇÃO DE BENS E SERVIÇOS				
05	0201	AQUISIÇÃO DE BENS				
05	020101	MATÉRIAS-PRIMAS E SUBSIDIÁRIAS	7 500,00	5 720,00	500,00	12 720,00
05	020102	COMBUSTÍVEIS E LUBRIFICANTES				
05	02010201	Gasolina	100,00			100,00
05	02010202	Gasóleo	10 000,00	2 855,00	3 000,00	9 855,00
05	02010299	Outros	100,00			100,00
05	020104	LIMPEZA E HIGIENE	100,00			100,00
05	020107	VESTUÁRIO E ARTIGOS PESSOAIS	2 000,00			2 000,00
05	020108	MATERIAL DE ESCRITÓRIO	4 500,00		2 935,00	1 565,00
05	020112	MATERIAL DE TRANSPORTE- PEÇAS	100,00		50,00	50,00
05	020114	OUTRO MATERIAL- PEÇAS	100,00		50,00	50,00
05	020117	FERRAMENTAS E UTENSÍLIOS	500,00			500,00
05	020118	LIVROS E DOCUMENTAÇÃO TÉCNICA	100,00		50,00	50,00
05	020120	MATERIAL DE EDUCAÇÃO, CULTURA E RECREIO	100,00		50,00	50,00
05	020121	OUTROS BENS	100,00	20,00		120,00
05	0202	AQUISIÇÃO DE SERVIÇOS				
05	020201	ENCARGOS DE INSTALAÇÕES	700,00	220,00		920,00
05	020203	CONSERVAÇÃO DE BENS	800,00	100,00	450,00	450,00
05	020204	LOCAÇÃO DE EDIFÍCIOS	100,00			100,00
05	020205	LOCAÇÃO DE MATERIAL DE INFORMÁTICA	2 200,00		1 500,00	700,00
05	020206	LOCAÇÃO DE MATERIAL DE TRANSPORTE	100,00			100,00
05	020208	LOCAÇÃO DE OUTROS BENS	100,00			100,00
05	020209	COMUNICAÇÕES	16 250,00	1 000,00		17 250,00
05	020210	TRANSPORTES	1 750,00			1 750,00
05	020211	REPRESENTAÇÃO DOS SERVIÇOS	100,00			100,00
05	020213	DESLOCAÇÕES E ESTADAS	100,00			100,00
05	020214	ESTUDOS, PARCERES, PROTECTOR E CONSULTADORIA	10 000,00		9 000,00	1 000,00
05	020215	FORMAÇÃO	2 500,00		2 090,00	410,00



IDENTIFICAÇÃO DAS RUBRICAS

Orgânica	Económica	Descrição	Dotação Inicial	Modificações/ Inscrições/ Reforços	DESPESA Diminuições/ Anulações	Dotação Seguinte	Observações
05	020216	SEMINÁRIOS, EXPOSIÇÕES E SIMILARES	100,00			100,00	
05	020217	PUBLICIDADE	7 500,00		1 320,00	6 180,00	
05	020219	ASSISTÊNCIA TÉCNICA	5 700,00		5 200,00	500,00	
05	020220	OUTROS TRABALHOS ESPECIALIZADOS	100,00			100,00	
05	020223	OUTROS SERVIÇOS ESPECIALIZADOS	5 050,00		4 000,00	1 050,00	
05	020224	ENCARGOS DE COBRANÇA DE RECEITAS	365 000,00	35 000,00	1 000,00	399 000,00	
05	020225	OUTROS SERVIÇOS	100,00			100,00	
05	03	JUROS E OUTROS ENCARGOS					
05	0301	JUROS DA DÍVIDA PÚBLICA					
05	030103	SOCIEDADES FINANCEIRAS- BANCOS E OUTRAS INSTITUIÇ	100,00			100,00	
05	0303	JUROS DE LOCAÇÃO FINANCEIRA					
05	030305	MATERIAL DE TRANSPORTE	100,00			100,00	
05	030306	MATERIAL DE INFORMÁTICA	100,00			100,00	
05	0304	JUROS TRIBUTÁRIOS					
05	030401	INDEMNIZATÓRIOS	100,00			100,00	
05	030402	OUTROS	100,00			100,00	
05	0305	OUTROS JUROS					
05	030502	OUTROS	100,00			100,00	
05	0306	OUTROS ENCARGOS FINANCEIROS					
05	030601	OUTROS ENCARGOS FINANCEIROS	100,00			100,00	
05	04	TRANSFERÊNCIAS CORRENTES					
05	0403	ADMINISTRAÇÃO CENTRAL					
05	040301	ESTADO	100,00			100,00	
05	0405	ADMINISTRAÇÃO LOCAL					
05	040501	CONTINENTE	100,00			100,00	
05	06	OUTRAS DESPESAS CORRENTES					
05	0602	DIVERSAS					
05	060201	IMPOSTOS E TAXAS	100,00			100,00	
05	060203	OUTRAS					
05	06020301	Restituições	40 000,00		9 500,00	30 500,00	
05	06020304	Serviços Bancários	2 800,00			2 800,00	
05	06020399	Diversas	500,00			500,00	
05	07	AQUISIÇÃO DE BENS DE CAPITAL					
05	0701	INVESTIMENTOS					
05	070107	EQUIPAMENTO DE INFORMÁTICA	100,00			100,00	
05	070109	EQUIPAMENTO ADMINISTRATIVO	100,00	520,00		620,00	
05	070110	EQUIPAMENTO BÁSICO					
05	07011002	Outro	100 100,00	80 000,00	87 725,00	92 375,00	
05	070111	FERRAMENTAS E UTENSÍLIOS	100,00			100,00	
05	0702	LOCAÇÃO FINANCEIRA					
05	070207	MAQUINARIA E EQUIPAMENTO	100,00			100,00	
06	01	SECTOR DE MANUTENÇÃO					
06	0101	DESPESAS COM O PESSOAL					
06	010104	REMUNERAÇÕES CERTAS E PERMANENTES					
06	01010401	PESSOAL DOS QUADROS - REGIME DE CONTRATO INDIVIDUAL DE TRABALHO	62 500,00	8 700,00	16 000,00	55 200,00	
06	01010401	PESSOAL EM FUNÇÕES					

IDENTIFICAÇÃO DAS RUBRICAS

Orgânica	Económica	Descrição	Dotação Inicial	DESPESA		Dotação Seguinte	Observações
				Modificações/ Inscricoes/ Reforços	Diminuições/ Anulações		
06	01010402	ALTERAÇÕES OBRIGATÓRIAS DE POSICIONAMENTO REMUNE	100,00			100,00	
06	01010404	RECRUTAMENTO DE PESSOAL PARA NOVOS POSTOS DE TRAB,	100,00			100,00	
06	010106	PESSOAL CONTRATADO A TERMO					
06	01010601	PESSOAL EM FUNÇÕES	500,00		475,00	25,00	
06	01010602	ALTERAÇÕES OBRIGATÓRIAS DE POSICIONAMENTO REMUNE	100,00			100,00	
06	01010604	RECRUTAMENTO DE PESSOAL PARA NOVOS POSTOS DE TRAB,	100,00			100,00	
06	010107	PESSOAL EM REGIME DE TAREFA OU AVENÇA	100,00			100,00	
06	010108	PESSOAL AGUARDANDO APOSENTAÇÃO	500,00		120,00	380,00	
06	010113	SUBSÍDIO DE REFECÇÃO	7 350,00		400,00	6 950,00	
06	010114	SUBSÍDIOS DE FÉRIAS E NATAL	10 500,00			10 500,00	
06	0102	ABONOS VARIÁVEIS OU EVENTUAIS					
06	010202	HORAS EXTRAORDINÁRIAS	2 100,00			2 100,00	
06	010204	AJUDAS DE CUSTO	500,00		450,00	50,00	
06	010210	SUBSÍDIO DE TRABALHO NOCTURNO	100,00	250,00		350,00	
06	010212	INDEMNIZAÇÕES POR CESSAÇÃO DE FUNÇÕES	1 000,00		750,00	250,00	
06	010214	OUTROS ABONOS EM NUMERÁRIO OU ESPÉCIE	100,00			100,00	
06	0103	SEGURANÇA SOCIAL					
06	010303	SUBSÍDIO FAMILIAR A CRIANÇAS E JOVENS	1 100,00			1 100,00	
06	010304	OUTRAS PRESTAÇÕES FAMILIARES	800,00	15,00		815,00	
06	010305	CONTRIBUIÇÕES PARA A SEGURANÇA SOCIAL	20 000,00			20 000,00	
06	010306	AGENTES EM SERVIÇOS E DOENÇAS PROFissionais	100,00			100,00	
06	010310	OUTRAS DESPESAS DE SEGURANÇA SOCIAL	100,00			100,00	
06	02	AQUISIÇÃO DE BENS E SERVIÇOS					
06	0201	AQUISIÇÃO DE BENS					
06	020101	MATERIAS-PRIMAS E SUBSTITUÍCIAS	30 000,00		500,00	29 500,00	
06	020102	COMBUSTÍVEIS E LUBRIFICANTES					
06	02010201	Gasolina	2 500,00	1 940,00		4 440,00	
06	02010202	Gasóleo	3 350,00	2 370,00	90,00	5 630,00	
06	02010299	Outros	14 000,00	2 370,00		16 370,00	
06	020104	LIMPEZA E HIGIENE	100,00		80,00	20,00	
06	020107	VESTUÁRIO E ARTIGOS PESSOAIS	1 000,00	70,00		1 070,00	
06	020108	MATERIAL DE ESCRITÓRIO	100,00			100,00	
06	020112	MATERIAL DE TRANSPORTE- PEÇAS	160 000,00		26 760,00	133 240,00	
06	020114	OUTRO MATERIAL- PEÇAS	100,00		95,00	5,00	
06	020117	FERRAMENTAS E UTENSÍLIOS	2 500,00	240,00	510,00	2 230,00	
06	020118	LIVROS E DOCUMENTAÇÃO TÉCNICA	100,00		75,00	25,00	
06	020120	MATERIAL DE EDUCAÇÃO, CULTURA E RECREIO	100,00		95,00	5,00	
06	020121	OUTROS BENS	100,00			100,00	
06	0202	AQUISIÇÃO DE SERVIÇOS					
06	020201	ENCARGOS DE INSTALAÇÕES	6 500,00	1 845,00		8 345,00	
06	020202	LIMPEZA E HIGIENE	100,00		95,00	5,00	
06	020203	CONSERVAÇÃO DE BENS	314 000,00		79 765,00	234 235,00	
06	020204	LOCAÇÃO DE EDIFÍCIOS	100,00		95,00	5,00	
06	020205	LOCAÇÃO DE MATERIAL DE INFORMÁTICA	100,00			100,00	
06	020206	LOCAÇÃO DE MATERIAL DE TRANSPORTE	100,00			100,00	

[Handwritten signatures and initials in blue ink]



IDENTIFICAÇÃO DAS RUBRICAS			DESPESA		Observações
Orgânica	Económica	Descrição	Dotação Inicial	Modificações/ Inscricções/ Reforços	
06	020208	LOCAÇÃO DE OUTROS BENS	100,00		Dotação Seguinte 100,00
06	020209	COMUNICAÇÕES	1 100,00		1 100,00
06	020210	TRANSPORTES	100,00		100,00
06	020211	REPRESENTAÇÃO DOS SERVIÇOS	100,00	75,00	25,00
06	020212	SEGUROS	25 000,00		25 000,00
06	020213	DESLOCAÇÕES E ESTADAS	100,00		100,00
06	020214	ESTUDOS, PARCERES, PROJECTOS E CONSULTADORIA	5 000,00	810,00	4 190,00
06	020215	FORMAÇÃO	2 500,00	1 495,00	1 005,00
06	020216	SEMINÁRIOS, EXPOSIÇÕES E SIMILARES	100,00		100,00
06	020217	PUBLICIDADE	500,00	1 500,00	2 000,00
06	020219	ASSISTÊNCIA TÉCNICA	200,00		200,00
06	020220	OUTROS TRABALHOS ESPECIALIZADOS	100,00		100,00
06	020223	OUTROS SERVIÇOS ESPECIALIZADOS	6 000,00		37 725,00
06	020225	OUTROS SERVIÇOS	100,00	40 000,00	100,00
06	03	JUROS E OUTROS ENCARGOS			
06	0301	JUROS DA DÍVIDA PÚBLICA			
06	030103	SOCIEDADES FINANCEIRAS- BANCOS E OUTRAS INSTITUIÇ	100,00		100,00
06	0303	JUROS DE LOCAÇÃO FINANCEIRA			
06	030305	MATERIAL DE TRANSPORTE	4 500,00		4 500,00
06	030306	MATERIAL DE INFORMÁTICA	100,00		100,00
06	0304	JUROS TRIBUTÁRIOS			
06	030401	INDEMNIZATÓRIOS	100,00		100,00
06	030402	OUTROS	100,00		100,00
06	0305	OUTROS JUROS			
06	030502	OUTROS	100,00		100,00
06	0306	OUTROS ENCARGOS FINANCEIROS			
06	030601	OUTROS ENCARGOS FINANCEIROS	100,00		100,00
06	04	TRANSFERÊNCIAS CORRENTES			
06	0403	ADMINISTRAÇÃO CENTRAL			
06	040301	ESTADO	100,00		100,00
06	0405	ADMINISTRAÇÃO LOCAL			
06	040501	CONTINENTE	100,00		100,00
06	06	OUTRAS DESPESAS CORRENTES			
06	0602	DIVERSAS			
06	060201	IMPOSTOS E TAXAS	100,00		100,00
06	060203	OUTRAS			
06	06020399	Diversas	500,00		500,00
06	07	AQUISIÇÃO DE BENS DE CAPITAL			
06	0701	INVESTIMENTOS			
06	070106	MATERIAL DE TRANSPORTES			
06	07010602	Outro	100,00	134 305,00	134 405,00
06	070110	EQUIPAMENTO BÁSICO			
06	07011002	Outro	50,00	11 270,00	11 320,00
06	070111	FERRAMENTAS E UTENSÍLIOS	50,00	13 960,00	14 010,00
06	0702	LOCAÇÃO FINANCEIRA			
06	070205	MATERIAL DE TRANSPORTE- LOCAÇÃO FINANCEIRA	222 250,00	7 400,00	229 650,00
			14 174 200,00	4 355 673,03	2 915 421,39
					15 614 451,64

53

Objetivo	Código de Classificação Econômica	Projeto/Ação		Descrição	Forma de Realização	Fonte de Financiamento		Data	Ano	Montante Previsto		Total	Anos Anteriores	Ano	Montante Executada	Total	Execução Financeira Anual (%)	Execução Financeira Global (%)
		Código	Item			AC	AF			AC	AF							
1	01.07.0001	01	2006	1	2	Ações de gestão de terreno	ADM. GEL.	300	01/01/2016	31/12/2016	118 300,00	282 255,00	143 828,85	143 828,85	77,72	77,72	90,96	
	01.07.0002	01	2014	1	1	Obra de Remediação de terrenos	EMPRESA	300	01/01/2014	31/12/2014	118 300,00	282 255,00	143 828,85	143 828,85	77,72	77,72	90,96	
	01.07.0003	01	2006	1	4	Ações de gestão de terreno	ADM. GEL.	300	01/01/2016	31/12/2016	118 300,00	282 255,00	143 828,85	143 828,85	77,72	77,72	90,96	
	01.07.0004	01	2014	1	1	Obra de Remediação de terrenos	EMPRESA	300	01/01/2014	31/12/2014	118 300,00	282 255,00	143 828,85	143 828,85	77,72	77,72	90,96	
	01.07.0005	01	2006	1	4	Ações de gestão de terreno	ADM. GEL.	300	01/01/2016	31/12/2016	118 300,00	282 255,00	143 828,85	143 828,85	77,72	77,72	90,96	
	01.07.0006	01	2014	1	1	Obra de Remediação de terrenos	EMPRESA	300	01/01/2014	31/12/2014	118 300,00	282 255,00	143 828,85	143 828,85	77,72	77,72	90,96	
	01.07.0007	01	2006	1	4	Ações de gestão de terreno	ADM. GEL.	300	01/01/2016	31/12/2016	118 300,00	282 255,00	143 828,85	143 828,85	77,72	77,72	90,96	
	01.07.0008	01	2014	1	1	Obra de Remediação de terrenos	EMPRESA	300	01/01/2014	31/12/2014	118 300,00	282 255,00	143 828,85	143 828,85	77,72	77,72	90,96	
	01.07.0009	01	2006	1	4	Ações de gestão de terreno	ADM. GEL.	300	01/01/2016	31/12/2016	118 300,00	282 255,00	143 828,85	143 828,85	77,72	77,72	90,96	
	01.07.0010	01	2014	1	1	Obra de Remediação de terrenos	EMPRESA	300	01/01/2014	31/12/2014	118 300,00	282 255,00	143 828,85	143 828,85	77,72	77,72	90,96	
	01.07.0011	01	2006	1	4	Ações de gestão de terreno	ADM. GEL.	300	01/01/2016	31/12/2016	118 300,00	282 255,00	143 828,85	143 828,85	77,72	77,72	90,96	
2	02.07.0001	02	2006	1	15	Edifício sede	OUTRA	300	01/01/2016	31/12/2016	118 300,00	282 255,00	143 828,85	143 828,85	77,72	77,72	90,96	
	02.07.0002	02	2006	1	16	Urbanização	OUTRA	300	01/01/2016	31/12/2016	118 300,00	282 255,00	143 828,85	143 828,85	77,72	77,72	90,96	
	02.07.0003	02	2006	1	17	Plano Diretor	OUTRA	300	01/01/2016	31/12/2016	118 300,00	282 255,00	143 828,85	143 828,85	77,72	77,72	90,96	
	02.07.0004	02	2006	1	18	Mapas	OUTRA	300	01/01/2016	31/12/2016	118 300,00	282 255,00	143 828,85	143 828,85	77,72	77,72	90,96	
	02.07.0005	02	2006	1	19	Mapas	OUTRA	300	01/01/2016	31/12/2016	118 300,00	282 255,00	143 828,85	143 828,85	77,72	77,72	90,96	
	02.07.0006	02	2006	1	20	Mapas	OUTRA	300	01/01/2016	31/12/2016	118 300,00	282 255,00	143 828,85	143 828,85	77,72	77,72	90,96	
	02.07.0007	02	2006	1	21	Mapas	OUTRA	300	01/01/2016	31/12/2016	118 300,00	282 255,00	143 828,85	143 828,85	77,72	77,72	90,96	
	02.07.0008	02	2006	1	22	Mapas	OUTRA	300	01/01/2016	31/12/2016	118 300,00	282 255,00	143 828,85	143 828,85	77,72	77,72	90,96	
	02.07.0009	02	2006	1	23	Mapas	OUTRA	300	01/01/2016	31/12/2016	118 300,00	282 255,00	143 828,85	143 828,85	77,72	77,72	90,96	
	02.07.0010	02	2006	1	24	Mapas	OUTRA	300	01/01/2016	31/12/2016	118 300,00	282 255,00	143 828,85	143 828,85	77,72	77,72	90,96	
	02.07.0011	02	2006	1	25	Mapas	OUTRA	300	01/01/2016	31/12/2016	118 300,00	282 255,00	143 828,85	143 828,85	77,72	77,72	90,96	
3	03.07.0001	03	2006	1	1	Equipamento de medição e controle	OUTRA	300	01/01/2016	31/12/2016	118 300,00	282 255,00	143 828,85	143 828,85	77,72	77,72	90,96	
	03.07.0002	03	2006	1	2	Equipamento de medição e controle	OUTRA	300	01/01/2016	31/12/2016	118 300,00	282 255,00	143 828,85	143 828,85	77,72	77,72	90,96	
	03.07.0003	03	2006	1	3	Equipamento de medição e controle	OUTRA	300	01/01/2016	31/12/2016	118 300,00	282 255,00	143 828,85	143 828,85	77,72	77,72	90,96	
	03.07.0004	03	2006	1	4	Equipamento de medição e controle	OUTRA	300	01/01/2016	31/12/2016	118 300,00	282 255,00	143 828,85	143 828,85	77,72	77,72	90,96	
	03.07.0005	03	2006	1	5	Equipamento de medição e controle	OUTRA	300	01/01/2016	31/12/2016	118 300,00	282 255,00	143 828,85	143 828,85	77,72	77,72	90,96	
	03.07.0006	03	2006	1	6	Equipamento de medição e controle	OUTRA	300	01/01/2016	31/12/2016	118 300,00	282 255,00	143 828,85	143 828,85	77,72	77,72	90,96	
	03.07.0007	03	2006	1	7	Equipamento de medição e controle	OUTRA	300	01/01/2016	31/12/2016	118 300,00	282 255,00	143 828,85	143 828,85	77,72	77,72	90,96	
	03.07.0008	03	2006	1	8	Equipamento de medição e controle	OUTRA	300	01/01/2016	31/12/2016	118 300,00	282 255,00	143 828,85	143 828,85	77,72	77,72	90,96	
	03.07.0009	03	2006	1	9	Equipamento de medição e controle	OUTRA	300	01/01/2016	31/12/2016	118 300,00	282 255,00	143 828,85	143 828,85	77,72	77,72	90,96	
	03.07.0010	03	2006	1	10	Equipamento de medição e controle	OUTRA	300	01/01/2016	31/12/2016	118 300,00	282 255,00	143 828,85	143 828,85	77,72	77,72	90,96	
	03.07.0011	03	2006	1	11	Equipamento de medição e controle	OUTRA	300	01/01/2016	31/12/2016	118 300,00	282 255,00	143 828,85	143 828,85	77,72	77,72	90,96	
4	04.07.0001	04	2006	1	1	Equipamento de medição e controle	OUTRA	300	01/01/2016	31/12/2016	118 300,00	282 255,00	143 828,85	143 828,85	77,72	77,72	90,96	
	04.07.0002	04	2006	1	2	Equipamento de medição e controle	OUTRA	300	01/01/2016	31/12/2016	118 300,00	282 255,00	143 828,85	143 828,85	77,72	77,72	90,96	
	04.07.0003	04	2006	1	3	Equipamento de medição e controle	OUTRA	300	01/01/2016	31/12/2016	118 300,00	282 255,00	143 828,85	143 828,85	77,72	77,72	90,96	
	04.07.0004	04	2006	1	4	Equipamento de medição e controle	OUTRA	300	01/01/2016	31/12/2016	118 300,00	282 255,00	143 828,85	143 828,85	77,72	77,72	90,96	
	04.07.0005	04	2006	1	5	Equipamento de medição e controle	OUTRA	300	01/01/2016	31/12/2016	118 300,00	282 255,00	143 828,85	143 828,85	77,72	77,72	90,96	
	04.07.0006	04	2006	1	6	Equipamento de medição e controle	OUTRA	300	01/01/2016	31/12/2016	118 300,00	282 255,00	143 828,85	143 828,85	77,72	77,72	90,96	
	04.07.0007	04	2006	1	7	Equipamento de medição e controle	OUTRA	300	01/01/2016	31/12/2016	118 300,00	282 255,00	143 828,85	143 828,85	77,72	77,72	90,96	
	04.07.0008	04	2006	1	8	Equipamento de medição e controle	OUTRA	300	01/01/2016	31/12/2016	118 300,00	282 255,00	143 828,85	143 828,85	77,72	77,72	90,96	
	04.07.0009	04	2006	1	9	Equipamento de medição e controle	OUTRA	300	01/01/2016	31/12/2016	118 300,00	282 255,00	143 828,85	143 828,85	77,72	77,72	90,96	
	04.07.0010	04	2006	1	10	Equipamento de medição e controle	OUTRA	300	01/01/2016	31/12/2016	118 300,00	282 255,00	143 828,85	143 828,85	77,72	77,72	90,96	
	04.07.0011	04	2006	1	11	Equipamento de medição e controle	OUTRA	300	01/01/2016	31/12/2016	118 300,00	282 255,00	143 828,85	143 828,85	77,72	77,72	90,96	
5	05.07.0001	05	2006	1	1	Equipamento de medição e controle	OUTRA	300	01/01/2016	31/12/2016	118 300,00	282 255,00	143 828,85	143 828,85	77,72	77,72	90,96	
	05.07.0002	05	2006	1	2	Equipamento de medição e controle	OUTRA	300	01/01/2016	31/12/2016	118 300,00	282 255,00	143 828,85	143 828,85	77,72	77,72	90,96	
	05.07.0003	05	2006	1	3	Equipamento de medição e controle	OUTRA	300	01/01/2016	31/12/2016	118 300,00	282 255,00	143 828,85	143 828,85	77,72	77,72	90,96	
	05.07.0004	05	2006	1	4	Equipamento de medição e controle	OUTRA	300	01/01/2016	31/12/2016	118 300,00	282 255,00	143 828,85	143 828,85	77,72	77,72	90,96	
	05.07.0005	05	2006	1	5	Equipamento de medição e controle	OUTRA	300	01/01/2016	31/12/2016	118 300,00	282 255,00	143 828,85	143 828,85	77,72	77,72	90,96	
	05.07.0006	05	2006	1	6	Equipamento de medição e controle	OUTRA	300	01/01/2016	31/12/2016	118 300,00	282 255,00	143 828,85	143 828,85	77,72	77,72	90,96	
	05.07.0007	05	2006	1	7	Equipamento de medição e controle	OUTRA	300	01/01/2016	31/12/2016	118 300,00	282 255,00	143 828,85	143 828,85	77,72	77,72	90,96	
	05.07.0008	05	2006	1	8	Equipamento de medição e controle	OUTRA	300	01/01/2016	31/12/2016	118 300,00	282 255,00	143 828,85	143 828,85	77,72	77,72	90,96	
	05.07.0009	05	2006	1	9	Equipamento de medição e controle	OUTRA	300	01/01/2016	31/12/2016	118 300,00	282 255,00	143 828,85	143 828,85	77,72	77,72	90,96	
	05.07.0010	05	2006	1	10	Equipamento de medição e controle	OUTRA	300	01/01/2016	31/12/2016	118 300,00	282 255,00	143 828,85	143 828,85	77,72	77,72	90,96	
	05.07.0011	05	2006	1	11	Equipamento de medição e controle	OUTRA	300	01/01/2016	31/12/2016	118 300,00	282 255,00	143 828,85	143 828,85	77,72	77,72	90,96	
6	06.07.0001	06	2006	1	1	Equipamento de medição e controle	OUTRA	300	01/01/2016	31/12/2016	118 300,00	282 255,00	143 828,85	143 828,85	77,72	77,72	90,96	
	06.07.0002	06	2006	1	2	Equipamento de medição e controle	OUTRA	300	01/01/2016	31/12/2016	118 300,00	282 255,00	143 828,85	143 828,85	77,72	77,72	90,96	
	06.07.0003	06	2006	1	3	Equipamento de medição e controle	OUTRA	300	01/01/2016	31/12/2016	118 300,00	282 255,00	143 828,85	143 828,85	77,72	77,72	90,96	
	06.07.0004	06	2006	1	4	Equipamento de medição e controle	OUTRA	300	01/01/2016	31/12/2016	118 300,00	282 255,00	143 828,85	143 828,85	77,72	77,72	90,96	
	06.07.0005	06	2006	1	5	Equipamento de medição e controle	OUTRA	300	01/01/2016	31/12/2016	118 300,00	282 255,00	143 828,85	143 828,85	77,72	77,72	90,96	
	06.07.0006	06	2006	1	6	Equipamento de medição e controle	OUTRA	300	01/01/2016	31/12/2016	118 300,00	282 255,00	143 828,85	143 828,85	77,72	77,72	90,96	
	06.07.0007	06	2006	1	7	Equipamento de medição e controle	OUTRA	300	01/01/2016	31/12/2016	118 300,00	282 255,00	143 828,85	143 828,85	77,72	77,72	90,96	
	06.07.0008	06	2006	1	8	Equipamento de medição e controle	OUTRA	300	01/0									

Objetivo	Código de Classificação Econômica	Projeto/Ação	Ano	Tipo	Número	Descrição	Forma de Realização	Forma de Financiamento	Data	Montante Previsto		Montante Executado		Exercício Financeiro		Exercício Financeiro	
										Ano	Ass. Anterior	Ano	Ass. Anterior	Anual (a)	Exercício	Anual (b)	
2.4.3.4.1	02.07030402	11	2006	1	40	BAMATIS	ADM. USR	100	01/01/2016	31/12/2016	4 500,00	4 500,00	4 500,00	91 016,12	66,69	25,06	
2.4.3.4	02.07030402	16	2006	1	47	SUB-SISTEMA DA ETAR DE BARROSELAS	ADM. USR	100	01/01/2016	31/12/2016	500,00	4 500,00	4 500,00	91 016,12	66,69	25,06	
2.4.3.4.1	02.07030402	12	2005	1	19	REDES DE DRENAGEM	ADM. USR	100	01/01/2016	31/12/2016	138 560,00	224 445,75	224 445,75	90 241,22	65,74	25,39	
02.07030402	02.07030402	05	2016	1	12	Rede de saneamento e abastecimento água da Vila do Pôrto-EMPRESITADA	ADM. USR	100	01/01/2016	31/12/2016	137 140,00	335 205,75	335 205,75	90 241,22	65,74	25,39	
2.4.3.4.4	02.07030402	17	2006	1	48	Rede de saneamento e abastecimento água da Vila do Pôrto-EMPRESITADA	ADM. USR	100	01/01/2016	31/12/2016	94 460,00	194 460,00	194 460,00	85 150,89	90,14	43,79	
2.4.3.4.5	02.07030402	27	2007	1	21	Rede de saneamento e abastecimento água da Vila do Pôrto-EMPRESITADA	ADM. USR	100	01/01/2016	31/12/2016	42 750,00	168 845,75	168 845,75	5 090,33	11,91	3,16	
2.4.3.5	02.07030402	19	2006	1	52	BAMATIS	ADM. USR	100	01/01/2016	31/12/2016	950,00	3 950,00	3 950,00	774,90	81,57	19,62	
2.4.3.5.1	02.07030402	27	2007	1	21	ESTÁGIOS ELEVATÓRIAS	ADM. USR	100	01/01/2016	31/12/2016	950,00	3 950,00	3 950,00	774,90	81,57	19,62	
2.4.3.5.4	02.07030402	20	2006	1	53	SUB-SISTEMA DA ETAR DE GELFA	ADM. USR	100	01/01/2016	31/12/2016	350,00	3 850,00	3 850,00	774,90	81,57	19,62	
2.4.3.6	02.07030402	22	2006	1	56	REDES DE DRENAGEM	ADM. USR	100	01/01/2016	31/12/2016	900,00	14 900,00	14 900,00	774,90	81,57	19,62	
2.4.3.6.2	02.07030402	23	2006	1	57	REDES DE DRENAGEM	ADM. USR	100	01/01/2016	31/12/2016	250,00	10 250,00	10 250,00	774,90	81,57	19,62	
2.4.3.6.3	02.07030402	24	2006	1	58	BAMATIS	ADM. USR	100	01/01/2016	31/12/2016	250,00	4 650,00	4 650,00	774,90	81,57	19,62	
2.4.3.7	02.07030402	01	2006	1	59	REDES DE DRENAGEM	ADM. USR	100	01/01/2016	31/12/2016	4 000,00	4 450,00	4 450,00	774,90	81,57	19,62	
2.4.3.7.1	02.07030402	02	2006	1	60	REDES DE DRENAGEM	ADM. USR	100	01/01/2016	31/12/2016	2 000,00	2 100,00	2 100,00	774,90	81,57	19,62	
2.4.3.8	02.07030402	03	2006	1	61	REDES DE DRENAGEM	ADM. USR	100	01/01/2016	31/12/2016	100,00	2 000,00	2 000,00	774,90	81,57	19,62	
2.4.4	02.07030402	04	2006	1	62	REDES DE DRENAGEM	ADM. USR	100	01/01/2016	31/12/2016	100,00	2 000,00	2 000,00	774,90	81,57	19,62	
2.4.4.1	02.07030402	05	2006	1	63	REDES DE DRENAGEM	ADM. USR	100	01/01/2016	31/12/2016	100,00	2 000,00	2 000,00	774,90	81,57	19,62	
2.4.4.1.1	02.07030402	06	2006	1	64	REDES DE DRENAGEM	ADM. USR	100	01/01/2016	31/12/2016	100,00	2 000,00	2 000,00	774,90	81,57	19,62	
2.4.4.1.2	02.07030402	07	2006	1	65	REDES DE DRENAGEM	ADM. USR	100	01/01/2016	31/12/2016	100,00	2 000,00	2 000,00	774,90	81,57	19,62	
2.4.4.1.3	02.07030402	08	2006	1	66	REDES DE DRENAGEM	ADM. USR	100	01/01/2016	31/12/2016	100,00	2 000,00	2 000,00	774,90	81,57	19,62	
2.4.4.1.4	02.07030402	09	2006	1	67	REDES DE DRENAGEM	ADM. USR	100	01/01/2016	31/12/2016	100,00	2 000,00	2 000,00	774,90	81,57	19,62	
2.4.4.1.5	02.07030402	10	2006	1	68	REDES DE DRENAGEM	ADM. USR	100	01/01/2016	31/12/2016	100,00	2 000,00	2 000,00	774,90	81,57	19,62	
2.4.4.1.6	02.07030402	11	2006	1	69	REDES DE DRENAGEM	ADM. USR	100	01/01/2016	31/12/2016	100,00	2 000,00	2 000,00	774,90	81,57	19,62	
2.4.4.1.7	02.07030402	12	2006	1	70	REDES DE DRENAGEM	ADM. USR	100	01/01/2016	31/12/2016	100,00	2 000,00	2 000,00	774,90	81,57	19,62	
2.4.4.1.8	02.07030402	13	2006	1	71	REDES DE DRENAGEM	ADM. USR	100	01/01/2016	31/12/2016	100,00	2 000,00	2 000,00	774,90	81,57	19,62	
2.4.4.1.9	02.07030402	14	2006	1	72	REDES DE DRENAGEM	ADM. USR	100	01/01/2016	31/12/2016	100,00	2 000,00	2 000,00	774,90	81,57	19,62	
2.4.4.2	02.07030402	15	2006	1	73	REDES DE DRENAGEM	ADM. USR	100	01/01/2016	31/12/2016	100,00	2 000,00	2 000,00	774,90	81,57	19,62	
2.4.4.2.1	02.07030402	16	2006	1	74	REDES DE DRENAGEM	ADM. USR	100	01/01/2016	31/12/2016	100,00	2 000,00	2 000,00	774,90	81,57	19,62	
2.4.4.2.2	02.07030402	17	2006	1	75	REDES DE DRENAGEM	ADM. USR	100	01/01/2016	31/12/2016	100,00	2 000,00	2 000,00	774,90	81,57	19,62	
2.4.4.2.3	02.07030402	18	2006	1	76	REDES DE DRENAGEM	ADM. USR	100	01/01/2016	31/12/2016	100,00	2 000,00	2 000,00	774,90	81,57	19,62	
2.4.4.2.4	02.07030402	19	2006	1	77	REDES DE DRENAGEM	ADM. USR	100	01/01/2016	31/12/2016	100,00	2 000,00	2 000,00	774,90	81,57	19,62	
2.4.4.2.5	02.07030402	20	2006	1	78	REDES DE DRENAGEM	ADM. USR	100	01/01/2016	31/12/2016	100,00	2 000,00	2 000,00	774,90	81,57	19,62	
2.4.4.2.6	02.07030402	21	2006	1	79	REDES DE DRENAGEM	ADM. USR	100	01/01/2016	31/12/2016	100,00	2 000,00	2 000,00	774,90	81,57	19,62	
2.4.4.2.7	02.07030402	22	2006	1	80	REDES DE DRENAGEM	ADM. USR	100	01/01/2016	31/12/2016	100,00	2 000,00	2 000,00	774,90	81,57	19,62	
2.4.4.2.8	02.07030402	23	2006	1	81	REDES DE DRENAGEM	ADM. USR	100	01/01/2016	31/12/2016	100,00	2 000,00	2 000,00	774,90	81,57	19,62	
2.4.4.2.9	02.07030402	24	2006	1	82	REDES DE DRENAGEM	ADM. USR	100	01/01/2016	31/12/2016	100,00	2 000,00	2 000,00	774,90	81,57	19,62	
2.4.4.3	02.07030402	25	2006	1	83	REDES DE DRENAGEM	ADM. USR	100	01/01/2016	31/12/2016	100,00	2 000,00	2 000,00	774,90	81,57	19,62	
2.4.4.3.1	02.07030402	26	2006	1	84	REDES DE DRENAGEM	ADM. USR	100	01/01/2016	31/12/2016	100,00	2 000,00	2 000,00	774,90	81,57	19,62	
2.4.4.3.2	02.07030402	27	2006	1	85	REDES DE DRENAGEM	ADM. USR	100	01/01/2016	31/12/2016	100,00	2 000,00	2 000,00	774,90	81,57	19,62	
2.4.4.3.3	02.07030402	28	2006	1	86	REDES DE DRENAGEM	ADM. USR	100	01/01/2016	31/12/2016	100,00	2 000,00	2 000,00	774,90	81,57	19,62	
2.4.4.3.4	02.07030402	29	2006	1	87	REDES DE DRENAGEM	ADM. USR	100	01/01/2016	31/12/2016	100,00	2 000,00	2 000,00	774,90	81,57	19,62	
2.4.4.3.5	02.07030402	30	2006	1	88	REDES DE DRENAGEM	ADM. USR	100	01/01/2016	31/12/2016	100,00	2 000,00	2 000,00	774,90	81,57	19,62	
2.4.4.3.6	02.07030402	31	2006	1	89	REDES DE DRENAGEM	ADM. USR	100	01/01/2016	31/12/2016	100,00	2 000,00	2 000,00	774,90	81,57	19,62	
2.4.4.3.7	02.07030402	32	2006	1	90	REDES DE DRENAGEM	ADM. USR	100	01/01/2016	31/12/2016	100,00	2 000,00	2 000,00	774,90	81,57	19,62	
2.4.4.3.8	02.07030402	33	2006	1	91	REDES DE DRENAGEM	ADM. USR	100	01/01/2016	31/12/2016	100,00	2 000,00	2 000,00	774,90	81,57	19,62	
2.4.4.3.9	02.07030402	34	2006	1	92	REDES DE DRENAGEM	ADM. USR	100	01/01/2016	31/12/2016	100,00	2 000,00	2 000,00	774,90	81,57	19,62	
2.4.4.4	02.07030402	35	2006	1	93	REDES DE DRENAGEM	ADM. USR	100	01/01/2016	31/12/2016	100,00	2 000,00	2 000,00	774,90	81,57	19,62	
2.4.4.4.1	02.07030402	36	2006	1	94	REDES DE DRENAGEM	ADM. USR	100	01/01/2016	31/12/2016	100,00	2 000,00	2 000,00	774,90	81,57	19,62	
2.4.4.4.2	02.07030402	37	2006	1	95	REDES DE DRENAGEM	ADM. USR	100	01/01/2016	31/12/2016	100,00	2 000,00	2 000,00	774,90	81,57	19,62	
2.4.4.4.3	02.07030402	38	2006	1	96	REDES DE DRENAGEM	ADM. USR	100	01/01/2016	31/12/2016	100,00	2 000,00	2 000,00	774,90	81,57	19,62	
2.4.4.4.4	02.07030402	39	2006	1	97	REDES DE DRENAGEM	ADM. USR	100	01/01/2016	31/12/2016	100,00	2 000,00	2 000,00	774,90	81,57	19,62	
2.4.4.4.5	02.07030402	40	2006	1	98	REDES DE DRENAGEM	ADM. USR	100	01/01/2016	31/12/2016	100,00	2 000,00	2 000,00	774,90	81,57	19,62	
2.4.4.4.6	02.07030402	41	2006	1	99	REDES DE DRENAGEM	ADM. USR	100	01/01/2016	31/12/2016	100,00	2 000,00	2 000,00	774,90	81,57	19,62	
2.4.4.4.7	02.07030402	42	2006	1	100	REDES DE DRENAGEM	ADM. USR	100	01/01/2016	31/12/2016	100,00	2 000,00	2 000,00	774,90	81,57	19,62	
2.4.4.4.8	02.07030402	43	2006	1	101	REDES DE DRENAGEM	ADM. USR	100	01/01/2016	31/12/2016	100,00	2 000,00	2 000,00	774,90	81,57	19,62	
2.4.4.4.9	02.07030402	44	2006	1	102	REDES DE DRENAGEM	ADM. USR	100	01/01/2016	31/12/2016	100,00	2 000,00	2 000,00	774,90	81,57	19,62	
2.4.4.5	02.07030402	45	2006	1	103	REDES DE DRENAGEM	ADM. USR	100	01/01/2016	31/12/2016	100,00	2 000,00	2 000,00	774,90	81,57	19,62	
2.4.4.5.1	02.07030402	46	2006	1	104	REDES DE DRENAGEM	ADM. USR	100	01/01/2016	31/12/2016	100,00	2 000,00	2 000,00	774,90	81,57	19,62	
2.4.4.5.2	02.07030402	47	2006	1	105	REDES DE DRENAGEM	ADM. USR	100	01/01/2016	31/12/2016	100,00	2 000,00	2 000,00	774,90	81,57	19,62	
2.4.4.5.3	02.07030402	48	2006	1	106	REDES DE DRENAGEM	ADM. USR	100	01/01/2016	31/12/2016	100,00	2 000,00	2 000,00	774,90	81,57	19,62	
2.4.4.5.4	02.07030402	49	2006	1	107	REDES DE DRENAGEM	ADM. USR	100	01/01/2016	31/12/2016	100,00	2 000,00	2 000,00	774,90	81,57	19,62	
2.4.4.5.5	02.07030402	50	2006	1	108	REDES DE DRENAGEM	ADM. USR	100	01/01/2016	31/12/2016	100,00	2 000,					

55

Objectivo	Código de Classificação Económica	Projecto/Ação		Descrição	Forma de Realização		Fonte de Financiamento		Datas		Montante Previsto		Montante Executado		Execução Financeira		Execução Financeira Global (€)
		Código	Ano		Tipo	Natureza	AA	PC	Inicio	Fim	Ano	Ano seguinte	Total	Ano	Total	Ano	
2.4.3.7.3.	03/070015	03	2016	1	35	DIVERSOS		100		24/10/2016	31/12/2016	91 635,00	114 942,04	82 471,50	90,00	26,82	
	03/070015	04	2016	1	36	NADGE Realização Alimentares		15	85	24/10/2016	31/12/2016		14 760,00				
	03/070015	05	2016	1	37	Auditoria Financeira (EVEF) e ACB		15	85	24/10/2016	31/12/2016	91 635,00	55 104,00	82 471,50	90,00	89,99	
	03/070015	06	2016	1	38	Estado Mecanismo Financeiro PAYT		15	85	24/10/2016	31/12/2016		11 243,04				
	03/070015	07	2016	1	39	Plano de comunicação		15	85	24/10/2016	31/12/2016		33 825,00				
						EQUIPAMENTO INFORMATICO						1 075 271,90					
												732 332,16					
												342 939,75					
						VIATURAS						261 824,44					
												30,00					
2.4.3.7.4.	03/0700601	01	2016	1	42	Viatura Copal Lateral		15	85	24/10/2016	31/12/2016		261 824,44				
						VIATURAS LEASING						30,00					
	03/070005	01	2016	1	44	VIATURA CAMBALATEAL		15	85	24/10/2016	31/12/2016		30,00				
						SECTOR DA OFICINA E VIATURAS						846 056,00		309 075,25		79,38	36,59
						OFICINA						458 671,00		15 580,39		61,51	96,54
						MAQUINAS						11 320,00		11 316,00		98,96	79,02
												3 000,00		11 316,00		98,96	79,02
												11 316,00		11 316,00		98,96	79,02
												16 510,00		4 264,39		30,44	25,83
												18 510,00		4 264,39		30,44	25,83
2.4.7.2.	06/0701002	01	2009	1	7	FERRAMENTAS E UTENSÍLIOS		100		01/01/2016	31/12/2016		2 500,00				
						FERRAMENTAS						14 010,00		4 264,39		30,44	25,83
						INVESTIMENTOS EM VIATURAS						2 500,00		4 264,39		30,44	25,83
	06/070111	01	2009	1	8	VIATURAS		100		01/01/2016	31/12/2016		2 500,00				
												14 010,00		4 264,39		30,44	25,83
												134 405,00		134 260,80		99,89	97,01
												134 405,00		134 260,80		99,89	97,01
												89 750,00		89 667,00		99,91	97,01
												2 000,00		44 553,80		99,86	95,58
												44 655,00		44 553,80		99,86	95,58
2.4.7.3.	06/070205	01	2011	1	15	VIATURAS		100		01/01/2016	31/12/2016		447 171,00				
												229 650,00		159 234,06		23,50	23,50
												447 171,00		159 234,06		23,50	23,50
												676 821,00		159 234,06		23,50	23,50
												676 821,00		159 234,06		23,50	23,50
												87 100,00		86 422,68		99,22	99,22
												215 435,00		313 835,00		72 811,38	23,20
												275 536,00		275 536,00		74,00	23,20
												100,00		100,00		100,00	100,00
												150,00		150,00		100,00	100,00
TOTAL GERAL												10 775 577,50		1 690 861,29		76,37	13,02
												2 214 046,79		1 690 861,29		76,37	13,02

6.3.9 - MODIFICAÇÕES AO PLANO PLURIANUAL DE INVESTIMENTOS

Objectivo/ Programa	Projeto/ Acção	Identificação do Projeto/ Acção	Descrição	Responsável	Data	Ex	Código Orçamental Orgânica	Valor Realizado	Total	2015		Anos Seguintes		Modificações	
										Financiamento Definido	Não Definido	2016	2017		2018
1			FUNÇÕES GERAIS												
1.1			Serviços gerais de administração pública												
1.1.1			DIVISÃO ADMINISTRATIVA E FINANCEIRA- INVESTIMENTOS												
1.1.1.1			SEDE												
1.1.1.1.1			TERRENOS												
1.1.1.1.1.1	01	2006	1	2	DAR		070101		21 000,00	8 760,00	21 000,00	8 760,00	500,00	500,00	-12 240,00
1.1.1.1.1.2	01	2014	1	1	DAR		07010203		2 000,00	37 340,00	2 000,00	37 340,00	100,00	100,00	35 340,00
1.1.1.1.3	01	2006	1	4	DAR		070111		500,00	50,00	500,00	50,00	100,00	100,00	-450,00
1.1.1.2			HARDWARE												
1.1.1.2.1	01	2006	1	5	DAR		070107		1 000,00	4 200,00	1 000,00	4 200,00	2 000,00	5 000,00	3 200,00
1.1.1.2.1.1	10	2007	1	4	DAR		070107		1 000,00	1 000,00	1 000,00	1 000,00	1 000,00	1 000,00	5 000,00
1.1.1.2.2			SOFTWARE												
1.1.1.2.2.1	08	2007	1	9	DAR		070108		1 000,00	7 770,00	1 000,00	7 770,00	1 000,00	1 000,00	6 770,00
1.1.1.2.2.1.1	09	2008	1	3	DAR		070108		1 000,00	100,00	1 000,00	100,00	500,00	500,00	-900,00
1.1.1.3			EQUIPAMENTO ADMINISTRATIVO												
1.1.1.3.1	01	2006	1	15	DAR		070109		500,00	9 950,00	500,00	9 950,00	500,00	500,00	9 450,00
1.1.1.3.1.1	02	2006	1	16	DAR		070109		500,00	50,00	500,00	50,00	100,00	100,00	-450,00
1.1.1.3.1.1.1	03	2006	1	17	DAR		070109		500,00	910,00	500,00	910,00	100,00	100,00	410,00
1.1.1.3.1.1.1.1	05	2007	1	10	DAR		070109		500,00	30,00	500,00	30,00	100,00	100,00	-470,00
1.1.1.3.2			MAQUINAS E EQUIPAMENTO DE ESCRITÓRIO												
1.1.1.3.2.1	04	2006	1	18	DAR		070109		500,00	500,00	500,00	500,00	100,00	100,00	100,00
1.1.2			DIVISÃO COMERCIAL												
1.1.2.3			FERRAMENTAS E UTENSÍLIOS												
1.1.2.3.1	04	2010	1	8	DC		070111		100,00	100,00	100,00	100,00	500,00	500,00	500,00
1.1.2.4			MAQUINAS E EQUIPAMENTO DE ESCRITÓRIO												
1.1.2.4.1	01	2010	1	4	DC		070109		100,00	620,00	100,00	620,00	100,00	100,00	520,00
1.1.2.5			EQUIPAMENTO INFORMÁTICO												
1.1.2.5.1	01	2011	1	17	DC		070107		100,00	100,00	100,00	100,00	100,00	100,00	100,00
1.1.2.6			EQUIPAMENTO BÁSICO												
1.1.2.6.1	02	2010	1	9	DC		0701002		100 000,00	91 875,00	100 000,00	91 875,00	10 000,00	10 000,00	-8 125,00
1.1.2.6.1.1	03	2010	1	7	DC		0701002		100,00	500,00	100,00	500,00	5 000,00	10 000,00	400,00
1.1.2.6.1.1.1	01	2014	1	9	DC		070207		100,00	100,00	100,00	100,00	1 000,00	1 000,00	1 000,00
2			FUNÇÕES SOCIAIS												
2.4			Habitábilidade e serviços colectivos												
2.4.3			DIVISÃO DE ÁGUAS RESIDUAIS- INVESTIMENTOS												
2.4.3.1			SUB- SISTEMA DA ETAR DA CIDADE												
2.4.3.1.1			REDES DE DRENAGEM												
2.4.3.1.1.1	02	2006	1	26	DAR		07010402		6 000,00	188 999,80	6 000,00	188 999,79	50 000,00	50 000,00	182 999,80
2.4.3.1.1.1.1	01	2016	1	8	DAR		07010402		50,00	50,00	50,00	50,00	50,00	50,00	50,00
2.4.3.1.1.1.1.1	04	2006	1	27	DAR		07010402		2 000,00	11 300,00	2 000,00	11 300,00	2 000,00	2 000,00	9 300,00
2.4.3.1.1.1.1.1.1	02	2006	1	29	DAR		07010402		100,00	100,00	100,00	100,00	1 000,00	1 000,00	1 000,00
2.4.3.2			REDES DE DRENAGEM												
2.4.3.2.1	07	2006	1	34	DAR		07010402		5 800,00	424 573,30	5 800,00	424 573,33	50 000,00	20 000,00	418 773,30
2.4.3.2.1.1	01	2015	1	2	DAR		07010402		50,00	50,00	50,00	50,00	50,00	50,00	50,00
2.4.3.2.1.1.1	04	2015	1	7	DAR		07010402		50,00	50,00	50,00	50,00	50,00	50,00	50,00
2.4.3.2.1.1.1.1	06	2015	1	13	DAR		07010402		50,00	50,00	50,00	50,00	50,00	50,00	50,00
2.4.3.2.1.1.1.1.1	10	2015	1	15	DAR		07010402		50,00	50,00	50,00	50,00	50,00	50,00	50,00
2.4.3.2.1.1.1.1.1.1	11	2015	1	17	DAR		07010402		50,00	50,00	50,00	50,00	50,00	50,00	50,00
2.4.3.2.1.1.1.1.1.1.1	02	2016	1	9	DAR		07010402		50,00	50,00	50,00	50,00	50,00	50,00	50,00
2.4.3.2.1.1.1.1.1.1.1.1	03	2016	1	9	DAR		07010402		50,00	50,00	50,00	50,00	50,00	50,00	50,00
2.4.3.2.1.1.1.1.1.1.1.1.1	06	2016	1	23	DAR		07010402		50,00	50,00	50,00	50,00	50,00	50,00	50,00
2.4.3.2.1.1.1.1.1.1.1.1.1.1	07	2016	1	25	DAR		07010402		50,00	50,00	50,00	50,00	50,00	50,00	50,00
2.4.3.2.1.1.1.1.1.1.1.1.1.1.1	08	2006	1	35	DAR		07010402		1 500,00	8 900,00	1 500,00	8 900,00	2 000,00	2 000,00	7 400,00
2.4.3.2.5	03	2007	1	15	DAR		07010402		500,00	100,00	500,00	100,00	1 000,00	1 000,00	-400,00

Objetivo/ Projeto/ Programa Ação	Identificação do Projeto/ Ação	Descrição	Responsável	Data	Ex	Código Orçamentário	Código Econômico	Valor Realizado	Total	Despesa Inicial	Despesa Comprometida	Despesa Liquidada	Despesa Cancelada	Despesa Corrigida	Despesa Definida	Despesa Não Definida	Anos Seguintes	2016	2017	2018	Seguintes	Modificações
2.4.3.3		SUB-SISTEMA DA ETAR DE LANHESSES																				
2.4.3.3.3		REDES DE DRENAGEM																				
2.4.3.3.3.10	2006 I 39	Aplicação / remodelação	DAR	01/01/2016 31/12/2016	02	07010402		1.000,00	39 220,00	1.000,00	39 220,00			1.000,00	39 220,00			10.000,00	10.000,00	10.000,00		38 220,00
2.4.3.3.4	2016 I 11	Estação Municipal de Salsipueña	DAR	01/01/2016 31/12/2016	02	07010402		50.000,00	50.000,00	50.000,00	50.000,00			50.000,00	50.000,00			50,00				
2.4.3.3.4.11	2006 I 40	Aplicação / remodelação	DAR	01/01/2016 31/12/2016	02	07010402		500,00	500,00	500,00	500,00			500,00	500,00			1.000,00	1.000,00	1.000,00		1.000,00
2.4.3.4		SUB-SISTEMA DA ETAR DE BARROSELAS																				
2.4.3.4.3		REDES DE DRENAGEM																				
2.4.3.4.3.16	2006 I 47	Aplicação / remodelação	DAR	01/01/2016 31/12/2016	02	07010402		90 940,00	94 460,00	90 940,00	94 460,00			90 940,00	94 460,00			40.000,00	20.000,00	20.000,00		3.900,00
2.4.3.4.3.12	2015 I 12	Bude água residual e abastecimento água de Vila do Po DAR	DAR	01/01/2016 31/12/2016	02	07010402		50,00	42 750,00	50,00	42 750,00			50,00	42 750,00			118 095,80				42 700,00
2.4.3.4.4	2016 I 19	Remodelação da rede de água residual em Barrocelas	DAR	01/01/2016 31/12/2016	02	07010402		50,00	50,00	50,00	50,00			50,00	50,00			50,00				
2.4.3.4.4.17	2006 I 48	Aplicação / remodelação	DAR	01/01/2016 31/12/2016	02	07010402		1.500,00	950,00	1.500,00	950,00			1.500,00	950,00			1.000,00	1.000,00	1.000,00		-550,00
2.4.3.4.5		ESTÁÇÕES ELEVATÓRIAS																				
2.4.3.4.5.27	2007 I 21	Aplicação / remodelação	DAR	01/01/2016 31/12/2016	02	07010402		450,00	350,00	450,00	350,00			450,00	350,00			1.000,00	1.000,00	1.000,00		-100,00
2.4.3.5		SUB-SISTEMA DA ETAR DE GELFA																				
2.4.3.5.3		REDES DE DRENAGEM																				
2.4.3.5.3.19	2006 I 52	Aplicação / remodelação	DAR	01/01/2016 31/12/2016	02	07010402		500,00	250,00	500,00	250,00			500,00	250,00			5.000,00	2.000,00	2.000,00		-250,00
2.4.3.5.4	2006 I 53	RAMAIS	DAR	01/01/2016 31/12/2016	02	07010402		50,00	650,00	50,00	650,00			50,00	650,00			1.000,00	1.000,00	1.000,00		600,00
2.4.3.6		SUB-SISTEMA COM SOLUÇÃO INDIVIDUAL																				
2.4.3.6.2	2006 I 56	REDES DE DRENAGEM	DAR	01/01/2016 31/12/2016	02	07010402		100,00	100,00	100,00	100,00			100,00	100,00			500,00	500,00	500,00		500,00
2.4.3.6.3	2006 I 57	RAMAIS	DAR	01/01/2016 31/12/2016	02	07010402		100,00	100,00	100,00	100,00			100,00	100,00			500,00	500,00	500,00		500,00
2.4.3.7		EQUIPAMENTO BÁSICO																				
2.4.3.7.1	2006 I 58	MAQUINAS	DAR	01/01/2016 31/12/2016	02	07010002		500,00	250,00	500,00	250,00			500,00	250,00			1.000,00	1.000,00	1.000,00		-250,00
2.4.3.7.1.01	2006 I 58	Aquisição máquinas	DAR	01/01/2016 31/12/2016	02	07010002		500,00	250,00	500,00	250,00			500,00	250,00			1.000,00	1.000,00	1.000,00		-250,00
2.4.3.8	2006 I 59	FERRAMENTAS E UTENSÍLIOS	DAR	01/01/2016 31/12/2016	02	070111		500,00	250,00	500,00	250,00			500,00	250,00			1.000,00	1.000,00	1.000,00		-250,00
2.4.4		DIVISÃO DE ÁGUA: INVESTIMENTOS																				
2.4.4.1		SUB-SISTEMA BERTANDOS																				
2.4.4.1.0		RAMAIS																				
2.4.4.1.0.18	2006 I 79	Aplicação / remodelação	DA	01/01/2016 31/12/2016	02	07010407		1.500,00	6.500,00	1.500,00	6.500,00			1.500,00	6.500,00			5.000,00	5.000,00	5.000,00		5.000,00
2.4.4.1.4		ESTÁÇÕES DE TRATAMENTO E POSTOS DE CLORAGEM																				
2.4.4.1.4.06	2006 I 67	Aplicação / remodelação	DA	01/01/2016 31/12/2016	02	07010407		100,00	100,00	100,00	100,00			100,00	100,00			500,00	500,00	500,00		500,00
2.4.4.1.5		ESTÁÇÕES ELEVATÓRIAS																				
2.4.4.1.5.08	2006 I 69	Aplicação / remodelação	DA	01/01/2016 31/12/2016	02	07010407		100,00	100,00	100,00	100,00			100,00	100,00			500,00	500,00	500,00		500,00
2.4.4.1.7		RESERVATÓRIOS																				
2.4.4.1.7.12	2006 I 73	Aplicação / remodelação	DA	01/01/2016 31/12/2016	02	07010407		100,00	13.900,00	100,00	13.900,00			100,00	13.900,00			500,00	500,00	500,00		13.800,00
2.4.4.1.9		REDES DE DISTRIBUIÇÃO																				
2.4.4.1.9.17	2006 I 78	Aplicação / remodelação	DA	01/01/2016 31/12/2016	02	07010407		96 570,00	179 970,00	96 570,00	179 970,00			96 570,00	179 970,00			50.000,00	30.000,00	30.000,00		83.400,00
2.4.4.1.9.01	2015 I 3	LIGARÃO DA CAPTAÇÃO DA VEDIA ANHÁ À REDE DE D.A	DA	01/01/2016 31/12/2016	02	07010407		50,00	50,00	50,00	50,00			50,00	50,00			50,00				
2.4.4.1.9.02	2016 I 13	Previsão Substância	DA	01/01/2016 31/12/2016	02	07010407		50,00	50,00	50,00	50,00			50,00	50,00			50,00				
2.4.4.1.9.03	2016 I 14	Aplicação da rede de água em Nogueira	DA	01/01/2016 31/12/2016	02	07010407		50,00	50,00	50,00	50,00			50,00	50,00			50,00				
2.4.4.1.9.04	2016 I 15	Remodelação da rede de água em Santa Maria Maior	DA	01/01/2016 31/12/2016	02	07010407		50,00	50,00	50,00	50,00			50,00	50,00			50,00				
2.4.4.1.9.05	2016 I 16	Remodelação da rede de água em Santa Rita	DA	01/01/2016 31/12/2016	02	07010407		50,00	50,00	50,00	50,00			50,00	50,00			50,00				
2.4.4.1.9.06	2016 I 17	Remodelação da rede de água em Dourado	DA	01/01/2016 31/12/2016	02	07010407		50,00	50,00	50,00	50,00			50,00	50,00			50,00				
2.4.4.1.9.07	2016 I 18	Remodelação da rede de água em Modelo	DA	01/01/2016 31/12/2016	02	07010407		50,00	50,00	50,00	50,00			50,00	50,00			50,00				
2.4.4.1.9.10	2016 I 24	Aplicação Rede Água Residual e Remodelação Bude Ag DA	DA	15/06/2016 31/12/2016	02	07010407		10.000,00	10.000,00	10.000,00	10.000,00			10.000,00	10.000,00			77 921,59				10.000,00
2.4.4.2		SUB-SISTEMA DE BARROSELAS																				
2.4.4.2.0		RAMAIS																				
2.4.4.2.0.34	2006 I 97	Aplicação / remodelação	DA	01/01/2016 31/12/2016	02	07010407		1.500,00	1.500,00	1.500,00	1.500,00			1.500,00	1.500,00			5.000,00	5.000,00	5.000,00		1.000,00
2.4.4.2.4		ESTÁÇÕES DE TRATAMENTO E POSTOS DE CLORAGEM																				
2.4.4.2.4.22	2006 I 85	Aplicação / remodelação	DA	01/01/2016 31/12/2016	02	07010407		200,00	200,00	200,00	200,00			200,00	200,00			500,00	500,00	500,00		500,00
2.4.4.2.5		ESTÁÇÕES ELEVATÓRIAS																				
2.4.4.2.5.24	2006 I 87	Aplicação / remodelação	DA	01/01/2016 31/12/2016	02	07010407		200,00	200,00	200,00	200,00			200,00	200,00			1.000,00	1.000,00	1.000,00		500,00
2.4.4.2.7		RESERVATÓRIOS																				
2.4.4.2.7.28	2006 I 91	Aplicação / remodelação	DA	01/01/2016 31/12/2016	02	07010407		200,00	200,00	200,00	200,00			200,00	200,00			500,00	500,00	500,00		500,00
2.4.4.2.9		REDES DE DISTRIBUIÇÃO																				
2.4.4.2.9.33	2006 I 96	Aplicação / remodelação	DA	01/01/2016 31/12/2016	02	07010407		8 650,00	66 750,00	8 650,00	66 750,00			8 650,00	66 750,00			15.000,00	5.000,00	5.000,00		58.100,00
2.4.4.2.9.03	2015 I 4	CONDUITA DE ÁGUA DA EN308 - MAZAREFES	DA	01/01/2016 31/12/2016	02	07010407		50,00	50,00	50,00	50,00			50,00	50,00			50,00				
2.4.4.2.9.05	2015 I 6	INTERVENÇÃO DAS INFRAESTRUTURAS DA ZONA H DA	DA	01/01/2016 31/12/2016	02	07010407		50,00	50,00	50,00	50,00			50,00	50,00			283 813,20				
2.4.4.2.9.10	2015 I 14	Bude água residual e abastecimento água em Mazaref e DA	DA	01/01/2016 31/12/2016	02	07010407		50,00	50,00	50,00	50,00			50,00	50,00			193 560,00				
2.4.4.2.9.11	2015 I 16	Bude água residual e abastecimento água em Vila do Po DAR	DA	01/01/2016 31/12/2016	02	07010407		50,00	50,00	50,00	50,00			50,00	50,00			149 125,40				
2.4.4.2.9.13	2015 I 20	Bude água residual e abastecimento água de Vila do Po DA	DA	01/01/2016 31/12/2016	02	07010407		500,00	7.380,00	500,00	7.380,00			500,00	7.380,00			9 841,82				6.860,00
2.4.4.3		SUB-SISTEMA DE ANGOA																				
2.4.4.3.0		RAMAIS																				
2.4.4.3.0.48	2006 I 113	Aplicação / remodelação	DA	01/01/2016 31/12/2016	02	07010407		100,00	100,00	100,00	100,00											

Objetivo/ Projeto/ Programa	Identificação de Projeto/ Ação	Descrição	Responsável	Data INÍCIO	Ex FIM	Código Orçamentário	Código Econômico	Valor Realizado	Total	2015	Anos Seguintes		Modificações
											2017	2018	
2.4.4.3.9	2006 1 122	REDES DE DISTRIBUIÇÃO											
2.4.4.3.9.07	2015 1 5	Aplicação/remodificação	DA	01/01/2016	31/12/2016	02	07010407	3 000,00	5 900,00	3 000,00	5 000,00	5 000,00	2 900,00
2.4.4.3.9.04	2016 1 20	REDE DE DISTRIBUIÇÃO DE ÁGUA DE VARZAS RIJAS DA	DA	01/01/2016	31/12/2016	02	07010407	50,00	50,00	50,00	50,00	50,00	50,00
2.4.4.3.9.08	2016 1 21	Remodificação da rede de água em Monserrate	DA	01/01/2016	31/12/2016	02	07010407	50,00	50,00	50,00	50,00	50,00	50,00
2.4.4.4	2006 1 121	SUB-SISTEMA DE ANHIA											
2.4.4.4.0	2006 1 126	RAMAIS	DA	01/01/2016	31/12/2016	02	07010407	50,00	50,00	1 000,00	1 000,00	1 000,00	1 000,00
2.4.4.4.0.99	2006 1 119	Aplicação/remodificação	DA	01/01/2016	31/12/2016	02	07010407	100,00	100,00	500,00	500,00	500,00	500,00
2.4.4.4.0.92	2006 1 121	ESTACIONAMENTO DE TRATAMENTO E POSTOS DE CLOREÇÃO	DA	01/01/2016	31/12/2016	02	07010407	100,00	100,00	500,00	500,00	500,00	500,00
2.4.4.4.5	2006 1 121	ESTACIONAMENTO DE TRATAMENTO E POSTOS DE CLOREÇÃO	DA	01/01/2016	31/12/2016	02	07010407	100,00	100,00	500,00	500,00	500,00	500,00
2.4.4.4.5.94	2006 1 121	ESTACIONAMENTO DE TRATAMENTO E POSTOS DE CLOREÇÃO	DA	01/01/2016	31/12/2016	02	07010407	100,00	100,00	500,00	500,00	500,00	500,00
2.4.4.4.5.96	2006 1 121	ESTACIONAMENTO DE TRATAMENTO E POSTOS DE CLOREÇÃO	DA	01/01/2016	31/12/2016	02	07010407	100,00	100,00	500,00	500,00	500,00	500,00
2.4.4.4.9	2006 1 125	REDES DE DISTRIBUIÇÃO	DA	01/01/2016	31/12/2016	02	07010407	50,00	50,00	500,00	500,00	500,00	500,00
2.4.4.4.9.98	2015 1 1	ENL3 - L33-PAÇO CIDADE NOVA ATE ENL3-3 - GARQ-DA	DA	01/01/2016	31/12/2016	02	07010407	50,00	50,00	500,00	500,00	500,00	500,00
2.4.4.5	2006 1 139	SUB-SISTEMA DE VALE DO NEIVA											
2.4.4.5.0	2006 1 139	RAMAIS	DA	01/01/2016	31/12/2016	02	07010407	100,00	100,00	700,00	1 000,00	1 000,00	600,00
2.4.4.5.0.72	2006 1 139	Aplicação/remodificação	DA	01/01/2016	31/12/2016	02	07010407	100,00	100,00	500,00	500,00	500,00	500,00
2.4.4.5.0.74	2006 1 139	ESTACIONAMENTO DE TRATAMENTO E POSTOS DE CLOREÇÃO	DA	01/01/2016	31/12/2016	02	07010407	100,00	100,00	500,00	500,00	500,00	500,00
2.4.4.5.5	2006 1 132	ESTACIONAMENTO DE TRATAMENTO E POSTOS DE CLOREÇÃO	DA	01/01/2016	31/12/2016	02	07010407	100,00	100,00	500,00	500,00	500,00	500,00
2.4.4.5.7	2006 1 134	RESERVATÓRIOS	DA	01/01/2016	31/12/2016	02	07010407	100,00	100,00	500,00	500,00	500,00	500,00
2.4.4.5.9	2006 1 138	REDES DE DISTRIBUIÇÃO	DA	01/01/2016	31/12/2016	02	07010407	1 400,00	27 822,00	1 400,00	10 000,00	5 000,00	26 422,00
2.4.4.5.9.71	2015 1 18	Rede água residual e subestação água de Vão do Pó da	DA	01/01/2016	31/12/2016	02	07010407	50,00	28 109,46	50,00	24 931,43	50,00	28 095,46
2.4.4.5.9.12	2016 1 26	Aplicação Rede Água Residual em Camêlo de Nave/Ch.DA	DA	01/01/2016	31/12/2016	02	07010407	63 106,01	63 106,01	63 106,01	63 106,01	63 106,01	63 106,01
2.4.4.6	2006 1 142	EQUIPAMENTO INFORMATICO											
2.4.4.6.0	2011 1 14	EQUIPAMENTO INFORMATICO	DA	01/01/2016	31/12/2016	02	070107	50,00	50,00	1 000,00	1 000,00	1 000,00	1 000,00
2.4.4.7	2010 1 3	PERDAS E INFILTRAÇÕES	DA	01/01/2016	31/12/2016	02	07010407	100,00	100,00	20 000,00	20 000,00	20 000,00	20 000,00
2.4.4.7.0	2006 1 160	MAQUINAS	DA	01/01/2016	31/12/2016	02	07010002	1 500,00	2 700,00	1 500,00	1 000,00	1 000,00	1 200,00
2.4.4.8	2011 1 13	CONSUMO DE ENERGIA	DA	01/01/2016	31/12/2016	02	07010002	50,00	50,00	5 000,00	5 000,00	5 000,00	5 000,00
2.4.4.8.1	2016 1 22	EQUIPAMENTO DE MEDIÇÃO E CONTROLE	DA	01/01/2016	31/12/2016	02	07010002	50,00	1 800,00	50,00	50,00	50,00	1 750,00
2.4.4.8.2	2006 1 162	FERRAMENTAS E UTENSÍLIOS	DA	01/01/2016	31/12/2016	02	070111	1 500,00	12 070,00	1 500,00	2 000,00	1 000,00	10 570,00
2.4.5	2006 1 169	CONSTRUÇÃO DE ANGIO AS EXPLORAÇÕES											
2.4.5.1	2006 1 169	CONSTRUÇÃO DE ANGIO AS EXPLORAÇÕES	DA	01/01/2016	31/12/2016	03	07010002	50,00	50,00	1 000,00	1 000,00	1 000,00	1 000,00
2.4.5.2	2006 1 164	MODERNIZAÇÃO DO SISTEMA DE DISTRIBUIÇÃO	DA	01/01/2016	31/12/2016	03	07010001	50,00	62 540,00	50,00	50,00	50,00	62 490,00
2.4.5.2.02	2006 1 165	Aplicação de contêineres de superfície - 2200 litros - R.DA	DA	01/01/2016	31/12/2016	03	07010001	50,00	12 945,00	50,00	50,00	50,00	12 915,00
2.4.5.2.03	2006 1 166	Aplicação de contêineres de superfície - 2200 litros - R.DA	DA	01/01/2016	31/12/2016	03	07010001	50,00	3 000,00	50,00	50,00	50,00	2 950,00
2.4.5.2.04	2006 1 168	Aplicação de contêineres de superfície - 2200 litros - R.DA	DA	01/01/2016	31/12/2016	03	07010001	50,00	3 000,00	50,00	50,00	50,00	2 950,00
2.4.5.2.06	2006 1 168	Aplicação de contêineres de superfície - 2200 litros - R.DA	DA	01/01/2016	31/12/2016	03	07010001	50,00	3 000,00	50,00	50,00	50,00	2 950,00
2.4.5.2.08	2006 1 168	Aplicação de contêineres de superfície - 2200 litros - R.DA	DA	01/01/2016	31/12/2016	03	07010001	50,00	3 000,00	50,00	50,00	50,00	2 950,00
2.4.5.2.09	2006 1 168	Aplicação de contêineres de superfície - 2200 litros - R.DA	DA	01/01/2016	31/12/2016	03	07010001	50,00	3 000,00	50,00	50,00	50,00	2 950,00
2.4.5.2.10	2006 1 168	Aplicação de contêineres de superfície - 2200 litros - R.DA	DA	01/01/2016	31/12/2016	03	07010001	50,00	3 000,00	50,00	50,00	50,00	2 950,00
2.4.5.2.11	2006 1 168	Aplicação de contêineres de superfície - 2200 litros - R.DA	DA	01/01/2016	31/12/2016	03	07010001	50,00	3 000,00	50,00	50,00	50,00	2 950,00
2.4.5.2.12	2006 1 168	Aplicação de contêineres de superfície - 2200 litros - R.DA	DA	01/01/2016	31/12/2016	03	07010001	50,00	3 000,00	50,00	50,00	50,00	2 950,00
2.4.5.2.13	2006 1 168	Aplicação de contêineres de superfície - 2200 litros - R.DA	DA	01/01/2016	31/12/2016	03	07010001	50,00	3 000,00	50,00	50,00	50,00	2 950,00
2.4.5.2.14	2006 1 168	Aplicação de contêineres de superfície - 2200 litros - R.DA	DA	01/01/2016	31/12/2016	03	07010001	50,00	3 000,00	50,00	50,00	50,00	2 950,00
2.4.5.2.15	2006 1 168	Aplicação de contêineres de superfície - 2200 litros - R.DA	DA	01/01/2016	31/12/2016	03	07010001	50,00	3 000,00	50,00	50,00	50,00	2 950,00
2.4.5.2.16	2006 1 168	Aplicação de contêineres de superfície - 2200 litros - R.DA	DA	01/01/2016	31/12/2016	03	07010001	50,00	3 000,00	50,00	50,00	50,00	2 950,00
2.4.5.2.17	2006 1 168	Aplicação de contêineres de superfície - 2200 litros - R.DA	DA	01/01/2016	31/12/2016	03	07010001	50,00	3 000,00	50,00	50,00	50,00	2 950,00
2.4.5.2.18	2006 1 168	Aplicação de contêineres de superfície - 2200 litros - R.DA	DA	01/01/2016	31/12/2016	03	07010001	50,00	3 000,00	50,00	50,00	50,00	2 950,00
2.4.5.2.19	2006 1 168	Aplicação de contêineres de superfície - 2200 litros - R.DA	DA	01/01/2016	31/12/2016	03	07010001	50,00	3 000,00	50,00	50,00	50,00	2 950,00
2.4.5.2.20	2006 1 168	Aplicação de contêineres de superfície - 2200 litros - R.DA	DA	01/01/2016	31/12/2016	03	07010001	50,00	3 000,00	50,00	50,00	50,00	2 950,00
2.4.5.2.21	2006 1 168	Aplicação de contêineres de superfície - 2200 litros - R.DA	DA	01/01/2016	31/12/2016	03	07010001	50,00	3 000,00	50,00	50,00	50,00	2 950,00
2.4.5.2.22	2006 1 168	Aplicação de contêineres de superfície - 2200 litros - R.DA	DA	01/01/2016	31/12/2016	03	07010001	50,00	3 000,00	50,00	50,00	50,00	2 950,00
2.4.5.2.23	2006 1 168	Aplicação de contêineres de superfície - 2200 litros - R.DA	DA	01/01/2016	31/12/2016	03	07010001	50,00	3 000,00	50,00	50,00	50,00	2 950,00
2.4.5.2.24	2006 1 168	Aplicação de contêineres de superfície - 2200 litros - R.DA	DA	01/01/2016	31/12/2016	03	07010001	50,00	3 000,00	50,00	50,00	50,00	2 950,00
2.4.5.2.25	2006 1 168	Aplicação de contêineres de superfície - 2200 litros - R.DA	DA	01/01/2016	31/12/2016	03	07010001	50,00	3 000,00	50,00	50,00	50,00	2 950,00
2.4.5.2.26	2006 1 168	Aplicação de contêineres de superfície - 2200 litros - R.DA	DA	01/01/2016	31/12/2016	03	07010001	50,00	3 000,00	50,00	50,00	50,00	2 950,00
2.4.5.2.27	2006 1 168	Aplicação de contêineres de superfície - 2200 litros - R.DA	DA	01/01/2016	31/12/2016	03	07010001	50,00	3 000,00	50,00	50,00	50,00	2 950,00
2.4.5.2.28	2006 1 168	Aplicação de contêineres de superfície - 2200 litros - R.DA	DA	01/01/2016	31/12/2016	03	07010001	50,00	3 000,00	50,00	50,00	50,00	2 950,00
2.4.5.2.29	2006 1 168	Aplicação de contêineres de superfície - 2200 litros - R.DA	DA	01/01/2016	31/12/2016	03	07010001	50,00	3 000,00	50,00	50,00	50,00	2 950,00
2.4.5.2.30	2006 1 168	Aplicação de contêineres de superfície - 2200 litros - R.DA	DA	01/01/2016	31/12/2016	03	07010001	50,00	3 000,00	50,00	50,00	50,00	2 950,00
2.4.5.2.31	2006 1 168	Aplicação de contêineres de superfície - 2200 litros - R.DA	DA	01/01/2016	31/12/2016	03	07010001	50,00	3 000,00	50,00	50,00	50,00	2 950,00
2.4.5.2.32	2006 1 168	Aplicação de contêineres de superfície - 2200 litros - R.DA	DA	01/01/2016	31/12/2016	03	07010001	50,00	3 000,00	50,00	50,00	50,00	2 950,00
2.4.5.2.33	2006 1 168	Aplicação de contêineres de superfície - 2200 litros - R.DA	DA	01/01/2016	31/12/2016	03	07010001	50,00	3 000,00	50,00	50,00	50,00	2 950,00
2.4.5.2.34	2006 1 168	Aplicação de contêineres de superfície - 2200 litros - R.DA	DA	01/01/2016	31/12/2016	03	07010001	50,00	3 000,00	50,00	50,00	50,00	2 950,00
2.4.5.2.35	2006 1 168	Aplicação de contêineres de superfície - 2200 litros - R.DA	DA	01/01/2016	31/12/2016	03	07010001	50,00	3 000,00	50,00	50,00	50,00	2 950,00
2.4.5.2.36	2006 1 168	Aplicação de contêineres de superfície - 2200 litros - R.DA	DA	01/01/2016	31/12/2016	03	07010001	50,00	3 000,00	50,00	50,00	50,00	2 950,00
2.4.5.2.37	2006 1 168	Aplicação de contêineres de superfície - 2200 litros - R.DA	DA	01/01/2016	31/12/2016	03	07010001	50,00	3 000,00	50,00	50,00	50,00	2 950,00
2.4.5.2.38	2006 1 168	Aplicação de contêineres de superfície - 2200 litros - R.DA	DA	01/01/2016	31/12/2016	03	07010001	50,00	3 000,00	50,00	50,00	50,00	2 950,00
2.4.5.2.39	2006 1 168	Aplicação de contêineres de superfície - 2200 litros - R.DA	DA	01/01/2016	31/12/2016	03	07010001	50,00	3 000,00	50,00	50,00	50,00	2 950,00
2.4.5.2.40	2006 1 168	Aplicação de contêineres de superfície - 2200 litros - R.DA	DA										


Objetivo/Programa	Projeto/Ação	Identificação do Projeto/Ação	Descrição	Responsável	Início	Fim	Ex	Código Orçamentário	Valor Realizado	Total	2015	Anos Seguintes		Modificações		
					Início	Fim					2015	2016	2017	2018	2019	2020
AÇÕES DE SENSIBILIZAÇÃO																
2.4.5.7.2	01	2014	1	33	24/10/2016	31/12/2016	03	070115				18 475,09	13 339,35	21 342,96		
2.4.5.7.2	02	2014	1	34	24/10/2016	31/12/2016	03	070115				16 100,70	23 001,00	18 400,80		
DIVISÃO																
2.4.5.7.3	03	2016	1	35	24/10/2016	31/12/2016	03	070115				4 920,00	4 920,00	4 920,00		
2.4.5.7.3	04	2016	1	36	24/10/2016	31/12/2016	03	070115				65 504,00				
2.4.5.7.3	05	2016	1	37	24/10/2016	31/12/2016	03	070115				10,00				
2.4.5.7.3	06	2016	1	38	24/10/2016	31/12/2016	03	070115				11 243,04				
2.4.5.7.3	07	2016	1	39	24/10/2016	31/12/2016	03	070115				11 275,00	11 275,00	11 275,00		
EQUIPAMENTO																
2.4.5.7.4	08	2016	1	40	24/10/2016	31/12/2016	03	070107				256 316,30	183 083,00	292 932,90		
2.4.5.7.4	09	2016	1	41	24/10/2016	31/12/2016	03	070107				120 026,90	85 734,94	137 175,90		
VIATURAS																
2.4.5.7.5	01	2016	1	42	24/10/2016	31/12/2016	03	07010601				261 824,40				
2.4.5.7.5	02	2016	1	43	24/10/2016	31/12/2016	03	07010601				10,00	10,00	10,00		
VIATURAS LEASINGS																
2.4.5.7.6	01	2016	1	44	24/10/2016	31/12/2016	03	070209								
SECTOR DA OPTICA E VIATURAS																
OPTICA																
2.4.7.1	01	2009	1	7	01/01/2016	31/12/2016	06	0701002				1 000,00	500,00	1 000,00	500,00	
MAQUINAS																
2.4.7.1.1	01	2009	1	7	01/01/2016	31/12/2016	06	0701002				1 000,00	500,00	1 000,00	500,00	
FERRAMENTAS E UTENSILIOS																
2.4.7.1.2	01	2009	1	8	01/01/2016	31/12/2016	06	070111				500,00	500,00	1 000,00	500,00	
INVESTIMENTOS EM VIATURAS																
2.4.7.2	01	2011	1	15	01/01/2016	31/12/2016	06	0702002				50,00	89 750,00	50,00	500,00	500,00
2.4.7.2.1	01	2011	1	15	01/01/2016	31/12/2016	06	0702002				50,00	89 750,00	50,00	500,00	500,00
2.4.7.2.1	02	2011	1	15	01/01/2016	31/12/2016	06	07020602				50,00	44 655,00	50,00	500,00	500,00
VIATURAS																
2.4.7.3	01	2013	1	1	01/01/2016	31/12/2016	06	070209				87 100,00	87 100,00	87 100,00		
2.4.7.3.1	01	2014	1	2	01/01/2016	31/12/2016	06	070209				98 400,00	98 400,00	98 400,00		
2.4.7.3.1	02	2014	1	3	01/01/2016	30/06/2019	06	070209				36 650,00	36 650,00	44 050,00		
2.4.7.3.1	04	2014	1	5	01/01/2016	31/12/2016	06	070209				50,00	50,00	50,00		
2.4.7.3.1	05	2014	1	6	01/01/2016	31/12/2016	06	070209				50,00	50,00	50,00		
VIATURA LIBREDA																
2.4.7.3.1	05	2014	1	6	01/01/2016	31/12/2016	06	070209				689 000,00	2 214 046,79	689 000,00	2 214 046,79	
5 236 464,40 351 370,78 1 963 242,32 224 560,00 1 825 047,79																

61

Chen
J.S.

2

5



61

Objetivo	Código de Classificação Econômica	Projeto/Ação		Descrição	Forma de Realização	Fonte de Financiamento		Data Início	Data Fim	Montante Previsto		Ass. Anterior	Ass. Atual	Montante Executado	Ass. Anterior	Ass. Atual	Execução Financeira Anual (a)	Execução Financeira Global (b)
		Código	Ano			Tip. Natureza	AC			AA	FC							
2.4.3.3.4	02/070340402	11	2006	I	40	RAMAIS	100	01/01/2016	31/12/2016	500,00	4.000,00	4.500,00			4.500,00		65,69	25,06
2.4.3.4	02/070340402	16	2006	I	47	REDES DE DRENAGEM	100	01/01/2016	31/12/2016	138.560,00	224.645,75	363.205,75		91.016,12	91.016,12		65,74	25,39
2.4.3.4.3		12	2015	I	19	Rede águas residuais e abastecimento água de Vila de Paredes/EMPRESITA	100	01/01/2016	31/12/2016	94.460,00	100.000,00	194.460,00		85.150,89	85.150,89		90,14	43,79
2.4.3.4.4		06	2016	I	12	Remodificação da rede de águas residuais e em Bornevalis/EMPRESITA	100	01/01/2016	31/12/2016	42.750,00	118.095,75	160.845,75		5.090,33	5.090,33		11,91	3,16
2.4.3.4.5	03/070340402	17	2006	I	48	RAMAIS	100	01/01/2016	31/12/2016	950,00	3.000,00	3.950,00		774,90	774,90		81,57	19,82
2.4.3.5	02/070340402	27	2007	I	21	ESTÁÇÕES ELEVATÓRIAS	100	01/01/2016	31/12/2016	350,00	3.500,00	3.850,00						
2.4.3.5.3	02/070340402	19	2006	I	52	REDES DE DRENAGEM	100	01/01/2016	31/12/2016	250,00	10.000,00	10.250,00		14.900,00	14.900,00			
2.4.3.5.4		20	2006	I	53	RAMAIS	100	01/01/2016	31/12/2016	650,00	4.000,00	4.650,00		4.650,00	4.650,00			
2.4.3.6		22	2006	I	56	REDES DE DRENAGEM	100	01/01/2016	31/12/2016	100,00	2.000,00	2.100,00		2.000,00	2.000,00			
2.4.3.6.3	02/070340402	23	2006	I	57	RAMAIS	100	01/01/2016	31/12/2016	100,00	2.000,00	2.100,00		2.000,00	2.000,00			
2.4.3.7	02/070340402	01	2006	I	58	EQUIPAMENTOS	100	01/01/2016	31/12/2016	250,00	4.000,00	4.250,00		4.250,00	4.250,00			
2.4.3.7.1		01	2006	I	59	RAMAIS	100	01/01/2016	31/12/2016	250,00	4.000,00	4.250,00		4.250,00	4.250,00			
2.4.3.8		01	2006	I	59	RAMAIS	100	01/01/2016	31/12/2016	250,00	4.000,00	4.250,00		4.250,00	4.250,00			
2.4.4	02/070340407	18	2006	I	79	RAMAIS	100	01/01/2016	31/12/2016	348.002,46	1.499.792,30	1.867.794,80		212.944,02	212.944,02		57,86	11,40
2.4.4.1	02/070340407	06	2006	I	67	ESTÁÇÕES DE TRATAMENTO E POSTOS DE CLORAGEM	100	01/01/2016	31/12/2016	6.500,00	20.000,00	26.500,00		143.972,74	143.972,74		68,23	20,29
2.4.4.1.0		08	2006	I	69	ESTÁÇÕES ELEVATÓRIAS	100	01/01/2016	31/12/2016	100,00	2.000,00	2.100,00		258,30	258,30		3,94	0,97
2.4.4.1.5		12	2006	I	73	RESERVATÓRIOS	100	01/01/2016	31/12/2016	100,00	2.000,00	2.100,00		258,30	258,30		3,94	0,97
2.4.4.1.7	02/070340407	12	2006	I	78	REDES DE DISTRIBUIÇÃO	100	01/01/2016	31/12/2016	50,00	50,00	100,00						
2.4.4.1.9	02/070340407	17	2006	I	13	LEGUAÇÃO DA CAPTAÇÃO DA VEIGA ANA A REDE DE REPRETADA	100	01/01/2016	31/12/2016	50,00	50,00	100,00						
2.4.4.2	02/070340407	01	2016	I	14	Remodificação da rede de águas em Santa Maria Maior/EMPRESITA	100	01/01/2016	31/12/2016	50,00	50,00	100,00						
2.4.4.2.1	02/070340407	03	2016	I	15	Remodificação da rede de águas em Sulpurinho/EMPRESITA	100	01/01/2016	31/12/2016	50,00	50,00	100,00						
2.4.4.2.2	02/070340407	04	2016	I	16	Remodificação da rede de águas em Durque/EMPRESITA	100	01/01/2016	31/12/2016	50,00	50,00	100,00						
2.4.4.2.3	02/070340407	06	2016	I	18	Remodificação da rede de águas em Mendelú/EMPRESITA	85	01/01/2016	31/12/2016	50,00	50,00	100,00						
2.4.4.2.4	02/070340407	13	2016	I	24	Remodificação da rede de águas em Mendelú/EMPRESITA	85	01/01/2016	31/12/2016	50,00	50,00	100,00						
2.4.4.2.5	02/070340407	34	2006	I	97	RAMAIS	100	01/01/2016	31/12/2016	1.500,00	12.000,00	13.500,00		218,94	218,94		14,60	1,62
2.4.4.2.6		22	2006	I	85	ESTÁÇÕES DE TRATAMENTO E POSTOS DE CLORAGEM	100	01/01/2016	31/12/2016	200,00	2.000,00	2.200,00		218,94	218,94			
2.4.4.2.7		24	2006	I	87	ESTÁÇÕES ELEVATÓRIAS	100	01/01/2016	31/12/2016	200,00	2.000,00	2.200,00		218,94	218,94			
2.4.4.2.8	02/070340407	28	2006	I	91	RESERVATÓRIOS	100	01/01/2016	31/12/2016	200,00	2.000,00	2.200,00		218,94	218,94			
2.4.4.2.9	02/070340407	33	2006	I	94	REDES DE DISTRIBUIÇÃO	100	01/01/2016	31/12/2016	50,00	50,00	100,00						
2.4.4.3	02/070340407	05	2015	I	4	CONDUITE DE ÁGUA DA EN-308 - MAZAREFES/EMPRESITA	100	01/01/2016	31/12/2016	50,00	50,00	100,00						
2.4.4.3.1	02/070340407	08	2015	I	6	INTERVENÇÃO DAS INFRA-ESTRUTURAS DA ZONA DE REPRETADA	100	01/01/2016	31/12/2016	50,00	50,00	100,00						
2.4.4.3.2	02/070340407	10	2015	I	14	Rede águas residuais e abastecimento água em Mazarefes/EMPRESITA	85	01/01/2016	31/12/2016	50,00	50,00	100,00						
2.4.4.3.3	02/070340407	11	2015	I	15	Rede águas residuais e abastecimento água em Vila Nova/EMPRESITA	85	01/01/2016	31/12/2016	50,00	50,00	100,00						
2.4.4.3.4	02/070340407	13	2015	I	20	Rede águas residuais e abastecimento água de Vila de Paredes/EMPRESITA	100	01/01/2016	31/12/2016	50,00	50,00	100,00						
2.4.4.3.5	02/070340407	46	2006	I	113	RAMAIS	100	01/01/2016	31/12/2016	100,00	5.000,00	5.100,00		3.116,68	3.116,68		42,23	18,10
2.4.4.3.6		38	2006	I	103	ESTÁÇÕES DE TRATAMENTO E POSTOS DE CLORAGEM	100	01/01/2016	31/12/2016	100,00	2.000,00	2.100,00		218,94	218,94			
2.4.4.3.7		40	2006	I	105	ESTÁÇÕES ELEVATÓRIAS	100	01/01/2016	31/12/2016	100,00	2.000,00	2.100,00		218,94	218,94			
2.4.4.3.8	02/070340407	42	2006	I	107	RESERVATÓRIOS	100	01/01/2016	31/12/2016	100,00	2.000,00	2.100,00		218,94	218,94			
2.4.4.3.9	02/070340407	47	2006	I	112	REDES DE DISTRIBUIÇÃO	100	01/01/2016	31/12/2016	50,00	50,00	100,00						
2.4.4.4	02/070340407	04	2015	I	5	REDE DE DISTRIBUIÇÃO DE ÁGUA DE VÁRIAS RUAS DA EMPRESITA	100	01/01/2016	31/12/2016	50,00	50,00	100,00						
2.4.4.5	02/070340407	08	2016	I	20	Remodificação da rede de águas em Montemor/EMPRESITA	100	01/01/2016	31/12/2016	50,00	50,00	100,00						
2.4.4.6	02/070340407	09	2016	I	21	Remodificação da rede de águas em Aveiro/EMPRESITA	100	01/01/2016	31/12/2016	50,00	50,00	100,00						

Objetivo	Código de Classificação Econômica	Projeto/Ação	Descrição	Forma de Realização	Fonte de Financiamento	Datas	Ass	Montante Previsto	Total	Ass Anual	Montante Executado	Total	Execução Financeira Anual (a)	Execução Financeira Global (b)
2.4.4.4.	02/07010407	99	2006	1	126	SUB-SISTEMA DE ANHA RAMAIS	08/02/2016	31/12/2016	400,00	30 050,00	30 450,00	4 000,00	40,00	40,00
2.4.4.4.0	02/07010407	99	2006	1	126	Aplicação/remediação	08/02/2016	31/12/2016	50,00	4 000,00	4 050,00	4 000,00	40,00	40,00
2.4.4.4.4	02/07010407	92	2006	1	119	ESTações DE TRATAMENTO E POSTOS DE CLORAGEM	08/02/2016	31/12/2016	100,00	2 000,00	2 100,00	2 000,00	20,00	20,00
2.4.4.4.5	02/07010407	54	2006	1	121	ESTações ELEVATORIAS	08/02/2016	31/12/2016	100,00	2 000,00	2 100,00	2 000,00	20,00	20,00
2.4.4.4.8	02/07010407	54	2006	1	121	ESTações ELEVATORIAS	08/02/2016	31/12/2016	100,00	2 000,00	2 100,00	2 000,00	20,00	20,00
2.4.4.4.8	02/07010407	54	2006	1	123	RESERVATÓRIOS	08/02/2016	31/12/2016	50,00	2 000,00	2 050,00	2 000,00	20,00	20,00
2.4.4.4.8	02/07010407	54	2006	1	123	BERGES DE DISTRIBUIÇÃO	08/02/2016	31/12/2016	50,00	2 000,00	2 050,00	2 000,00	20,00	20,00
2.4.4.5	02/07010407	58	2006	1	125	Aplicação/remediação	08/02/2016	31/12/2016	100,00	20 050,00	20 150,00	20 050,00	20,00	20,00
2.4.4.5.0	02/07010407	01	2015	1	1	EN13 - LIGACAO CIDADE NOVA ATÉ EN13-3 - DANC'EMPREITADA	08/02/2016	31/12/2016	56 927,46	175 338,36	232 265,82	46 708,26	82,05	20,11
2.4.4.5.4	02/07010407	72	2006	1	139	RAMAIS	08/02/2016	31/12/2016	700,00	5 000,00	5 700,00	5 000,00	50,00	50,00
2.4.4.5.5	02/07010407	63	2006	1	130	ESTações DE TRATAMENTO E POSTOS DE CLORAGEM	08/02/2016	31/12/2016	100,00	2 000,00	2 100,00	2 000,00	20,00	20,00
2.4.4.5.7	02/07010407	65	2006	1	132	ESTações ELEVATORIAS	08/02/2016	31/12/2016	100,00	2 000,00	2 100,00	2 000,00	20,00	20,00
2.4.4.5.8	02/07010407	67	2006	1	134	RESERVATÓRIOS	08/02/2016	31/12/2016	100,00	2 000,00	2 100,00	2 000,00	20,00	20,00
2.4.4.5.8	02/07010407	71	2006	1	138	REDES DE DISTRIBUIÇÃO	08/02/2016	31/12/2016	55 927,46	164 338,36	220 265,82	46 708,26	83,52	21,21
2.4.4.6	02/07010407	12	2015	1	18	Rede água residual e abastecimento água de Vila de Parapetada	08/02/2016	31/12/2016	27 822,00	25 000,00	25 000,00	25 000,00	80,89	47,34
2.4.4.6.0	02/07010407	12	2016	1	26	Aplicação Rede Águas Residuais em Camêlo de Niterói/Ch. EMPREITADA	08/02/2016	31/12/2016	28 325,46	18 942,35	47 047,81	21 100,35	71,21	46,12
2.4.4.6.0	02/07010407	12	2016	1	27	Rede Águas Residuais em Sombrio Niterói	08/02/2016	31/12/2016	50,00	4 000,00	4 050,00	4 000,00	40,00	40,00
2.4.4.7	02/070107	01	2011	1	14	EQUIPAMENTO INFORMÁTICO	08/02/2016	31/12/2016	50,00	4 000,00	4 050,00	4 000,00	40,00	40,00
2.4.4.7.0	02/07010407	01	2010	1	3	PERDAS E INFILTRAÇÕES	08/02/2016	31/12/2016	100,00	60 000,00	60 100,00	60 000,00	60,00	60,00
2.4.4.8	02/07010002	01	2006	1	160	MAQUINAS	08/02/2016	31/12/2016	100,00	60 000,00	60 100,00	60 000,00	60,00	60,00
2.4.4.8.1	02/07010002	01	2006	1	160	Aplicação de máquinas	08/02/2016	31/12/2016	2 790,00	24 200,00	26 990,00	3 653,78	80,30	12,71
2.4.4.8.2	02/07010002	02	2011	1	13	APARELHAGEM DE MEDIDA E CONTROLO	08/02/2016	31/12/2016	1 850,00	4 000,00	5 850,00	1 903,49	76,50	28,41
2.4.4.8	02/07010002	10	2016	1	22	Equipamento de telegráfico	08/02/2016	31/12/2016	1 800,00	20 200,00	22 000,00	1 903,49	70,50	28,41
2.4.4.8	02/07010002	10	2016	1	22	Equipamento de telegráfico	08/02/2016	31/12/2016	1 800,00	20 200,00	22 000,00	1 903,49	70,50	28,41
2.4.4.8	02/07010002	10	2016	1	22	Equipamento de telegráfico	08/02/2016	31/12/2016	1 800,00	20 200,00	22 000,00	1 903,49	70,50	28,41
2.4.5	02/07010002	01	2006	1	162	FERRAMENTAS E UTENSÍLIOS	08/02/2016	31/12/2016	12 070,00	6 000,00	18 070,00	1 750,29	97,24	87,51
2.4.5.1	02/07010002	07	2006	1	169	CONSTRUÇÃO DE APÓIO ÀS EXPLORAÇÕES	08/02/2016	31/12/2016	302 650,00	5 012 170,30	5 314 820,30	286 316,69	97,80	65,39
2.4.5.2	02/07010002	07	2006	1	169	CONSTRUÇÃO DE APÓIO ÀS EXPLORAÇÕES	08/02/2016	31/12/2016	50,00	4 000,00	4 050,00	4 000,00	40,00	40,00
2.4.5.2	02/07010002	07	2006	1	169	CONSTRUÇÃO DE APÓIO ÀS EXPLORAÇÕES	08/02/2016	31/12/2016	50,00	4 000,00	4 050,00	4 000,00	40,00	40,00
2.4.5.2	02/07010002	07	2006	1	169	CONSTRUÇÃO DE APÓIO ÀS EXPLORAÇÕES	08/02/2016	31/12/2016	50,00	4 000,00	4 050,00	4 000,00	40,00	40,00
2.4.5.2	02/07010002	07	2006	1	169	CONSTRUÇÃO DE APÓIO ÀS EXPLORAÇÕES	08/02/2016	31/12/2016	50,00	4 000,00	4 050,00	4 000,00	40,00	40,00
2.4.5.2	02/07010002	07	2006	1	169	CONSTRUÇÃO DE APÓIO ÀS EXPLORAÇÕES	08/02/2016	31/12/2016	50,00	4 000,00	4 050,00	4 000,00	40,00	40,00
2.4.5.2	02/07010002	07	2006	1	169	CONSTRUÇÃO DE APÓIO ÀS EXPLORAÇÕES	08/02/2016	31/12/2016	50,00	4 000,00	4 050,00	4 000,00	40,00	40,00
2.4.5.2	02/07010002	07	2006	1	169	CONSTRUÇÃO DE APÓIO ÀS EXPLORAÇÕES	08/02/2016	31/12/2016	50,00	4 000,00	4 050,00	4 000,00	40,00	40,00
2.4.5.2	02/07010002	07	2006	1	169	CONSTRUÇÃO DE APÓIO ÀS EXPLORAÇÕES	08/02/2016	31/12/2016	50,00	4 000,00	4 050,00	4 000,00	40,00	40,00
2.4.5.2	02/07010002	07	2006	1	169	CONSTRUÇÃO DE APÓIO ÀS EXPLORAÇÕES	08/02/2016	31/12/2016	50,00	4 000,00	4 050,00	4 000,00	40,00	40,00
2.4.5.2	02/07010002	07	2006	1	169	CONSTRUÇÃO DE APÓIO ÀS EXPLORAÇÕES	08/02/2016	31/12/2016	50,00	4 000,00	4 050,00	4 000,00	40,00	40,00
2.4.5.2	02/07010002	07	2006	1	169	CONSTRUÇÃO DE APÓIO ÀS EXPLORAÇÕES	08/02/2016	31/12/2016	50,00	4 000,00	4 050,00	4 000,00	40,00	40,00
2.4.5.2	02/07010002	07	2006	1	169	CONSTRUÇÃO DE APÓIO ÀS EXPLORAÇÕES	08/02/2016	31/12/2016	50,00	4 000,00	4 050,00	4 000,00	40,00	40,00
2.4.5.2	02/07010002	07	2006	1	169	CONSTRUÇÃO DE APÓIO ÀS EXPLORAÇÕES	08/02/2016	31/12/2016	50,00	4 000,00	4 050,00	4 000,00	40,00	40,00
2.4.5.2	02/07010002	07	2006	1	169	CONSTRUÇÃO DE APÓIO ÀS EXPLORAÇÕES	08/02/2016	31/12/2016	50,00	4 000,00	4 050,00	4 000,00	40,00	40,00
2.4.5.2	02/07010002	07	2006	1	169	CONSTRUÇÃO DE APÓIO ÀS EXPLORAÇÕES	08/02/2016	31/12/2016	50,00	4 000,00	4 050,00	4 000,00	40,00	40,00
2.4.5.2	02/07010002	07	2006	1	169	CONSTRUÇÃO DE APÓIO ÀS EXPLORAÇÕES	08/02/2016	31/12/2016	50,00	4 000,00	4 050,00	4 000,00	40,00	40,00
2.4.5.2	02/07010002	07	2006	1	169	CONSTRUÇÃO DE APÓIO ÀS EXPLORAÇÕES	08/02/2016	31/12/2016	50,00	4 000,00	4 050,00	4 000,00	40,00	40,00
2.4.5.2	02/07010002	07	2006	1	169	CONSTRUÇÃO DE APÓIO ÀS EXPLORAÇÕES	08/02/2016	31/12/2016	50,00	4 000,00	4 050,00	4 000,00	40,00	40,00
2.4.5.2	02/07010002	07	2006	1	169	CONSTRUÇÃO DE APÓIO ÀS EXPLORAÇÕES	08/02/2016	31/12/2016	50,00	4 000,00	4 050,00	4 000,00	40,00	40,00
2.4.5.2	02/07010002	07	2006	1	169	CONSTRUÇÃO DE APÓIO ÀS EXPLORAÇÕES	08/02/2016	31/12/2016	50,00	4 000,00	4 050,00	4 000,00	40,00	40,00
2.4.5.2	02/07010002	07	2006	1	169	CONSTRUÇÃO DE APÓIO ÀS EXPLORAÇÕES	08/02/2016	31/12/2016	50,00	4 000,00	4 050,00	4 000,00	40,00	40,00
2.4.5.2	02/07010002	07	2006	1	169	CONSTRUÇÃO DE APÓIO ÀS EXPLORAÇÕES	08/02/2016	31/12/2016	50,00	4 000,00	4 050,00	4 000,00	40,00	40,00
2.4.5.2	02/07010002	07	2006	1	169	CONSTRUÇÃO DE APÓIO ÀS EXPLORAÇÕES	08/02/2016	31/12/2016	50,00	4 000,00	4 050,00	4 000,00	40,00	40,00
2.4.5.2	02/07010002	07	2006	1	169	CONSTRUÇÃO DE APÓIO ÀS EXPLORAÇÕES	08/02/2016	31/12/2016	50,00	4 000,00	4 050,00	4 000,00	40,00	40,00
2.4.5.2	02/07010002	07	2006	1	169	CONSTRUÇÃO DE APÓIO ÀS EXPLORAÇÕES	08/02/2016	31/12/2016	50,00	4 000,00	4 050,00	4 000,00	40,00	40,00
2.4.5.2	02/07010002	07	2006	1	169	CONSTRUÇÃO DE APÓIO ÀS EXPLORAÇÕES	08/02/2016	31/12/2016	50,00	4 000,00	4 050,00	4 000,00	40,00	40,00
2.4.5.2	02/07010002	07	2006	1	169	CONSTRUÇÃO DE APÓIO ÀS EXPLORAÇÕES	08/02/2016	31/12/2016	50,00	4 000,00	4 050,00	4 000,00	40,00	40,00
2.4.5.2	02/07010002	07	2006	1	169	CONSTRUÇÃO DE APÓIO ÀS EXPLORAÇÕES	08/02/2016	31/12/2016	50,00	4 000,00	4 050,00	4 000,00	40,00	40,00
2.4.5.2	02/07010002	07	2006	1	169	CONSTRUÇÃO DE APÓIO ÀS EXPLORAÇÕES	08/02/2016	31/12/2016	50,00	4 000,00	4 050,00	4 000,00	40,00	40,00
2.4.5.2	02/07010002	07	2006	1	169	CONSTRUÇÃO DE APÓIO ÀS EXPLORAÇÕES	08/02/2016	31/12/2016	50,00	4 000,00	4 050,00	4 000,00	40,00	40,00
2.4.5.2	02/07010002	07	2006	1	169	CONSTRUÇÃO DE APÓIO ÀS EXPLORAÇÕES	08/02/2016	31/12/2016	50,00	4 000,00	4 050,00	4 000,00	40,00	40,00
2.4.5.2	02/07010002	07	2006	1	169	CONSTRUÇÃO DE APÓIO ÀS EXPLORAÇÕES	08/02/2016	31/12/2016	50,00	4 000,00	4 050,00	4 000,00	40,00	40,00
2.4.5.2	02/07010002	07	2006	1	169	CONSTRUÇÃO DE APÓIO ÀS EXPLORAÇÕES	08/02/2016	31/12/2016	50,00	4 000,00	4 050,00	4 000,00	40,00	40,00
2.4.5.2	02/07010002	07	2006	1	169	CONSTRUÇÃO DE APÓIO ÀS EXPLORAÇÕES	08/02/2016	31/12/2016	50,00	4 000,00	4 050,00	4 000,00	40,00	40,00
2.4.5.2	02/07010002	07	2006	1	169	CONSTRUÇÃO DE APÓIO ÀS EXPLORAÇÕES	08/02/2016	31/12/2016	50,00	4 000,00	4 050,00	4 000,00	40,00	40,00
2.4.5.2	02/07010002	07	2006	1	169	CONSTRUÇÃO DE APÓIO ÀS EXPLORAÇÕES	08/02/2016	31/12/2016	50,00	4 000,00	4 050,00	4 000,00	40,00	40,00
2.4.5.2	02/07010002	07	2006	1	169	CONSTRUÇÃO DE APÓIO ÀS EXPLORAÇÕES	08/02/2016	31/12/2016	50,00	4 000,00	4 050,00	4 000,00	40,00	40,00
2.4.5.2	02/07010002	07	2006	1	169	CONSTRUÇÃO DE APÓIO ÀS EXPLORAÇÕES	08/02/2016	31/12/2016	50,00	4 000,00	4 050,00	4 000,00	40,00	40,00
2.4.5.2	02/07010002	07	2006	1	169	CONSTRUÇÃO DE APÓIO ÀS EXPLORAÇÕES	08/02/2016	31/12/2016	50,00	4 000,00	4 050,00	4 000,00	40,00	40,00
2.4.5.2	02/07010002	07	2006	1	169	CONSTRUÇÃO DE APÓIO ÀS EXPLORAÇÕES	08/02/2016	31/12/2016	50,00	4 000,00	4 050,00	4 000,00	40,00	40,00
2.4.5.2	02/07010002	07	2006	1	169	CONSTRUÇÃO DE APÓIO ÀS EXPLORAÇÕES	08/							

Objetivo	Código de Classificação Econômica	Projeto/Ação		Descrição	Forma de Realização		Forma de Financiamento		Data		Montante Previsto		Montante Executado		Exercício Financeiro		Exercício Financeiro Global (b)
		Código	Ano		Tip	Nature	AC	AA	EC	Início	Fim	Ano	Ano seguinte	Ano	Ano seguinte	Total	
2.4.5.7.2	04.0702015	03	2016	1	35	DIVERSOS		100	24/10/2016	31/12/2016	91.635,00	114.842,04	206.577,04	82.471,50	82.471,50	90,00	36,82
	03.0702015	04	2016	1	36	Cálculo das Indicações de Realização e de Realizações		100	24/10/2016	31/12/2016		14.760,00	14.760,00				
	03.0702015	05	2016	1	37	NÃO SE Realizaram Alinhamentos		15	85	24/10/2016	31/12/2016	55.104,00	55.104,00				
	03.0702015	06	2016	1	38	Análise Financeira (EVE) e ACB		15	85	24/10/2016	31/12/2016	10,00	10,00				
	03.0702015	07	2016	1	39	Estudo Macroeconômico Financeiro PAY T		15	85	24/10/2016	31/12/2016	11.243,04	11.243,04				
	03.0702015	07	2016	1	39	Plano de comunicação		15	85	24/10/2016	31/12/2016	33.825,00	33.825,00				
2.4.5.7.4	03.0702017	03	2016	1	40	EQUIPAMENTO INFORMÁTICO		15	85	24/10/2016	31/12/2016	1.075.271,90	1.075.271,90				
	03.0702017	04	2016	1	41	Implementação de Sistema de Gestão RUI's e		100	24/10/2016	31/12/2016	732.332,16	732.332,16					
2.4.5.7.5	03.0702001	01	2016	1	42	Implementação de Sistema de gestão Trifluor		100	24/10/2016	31/12/2016	342.939,75	342.939,75					
	03.0702001	01	2016	1	42	VIATURAS		15	85	24/10/2016	31/12/2016	281.854,44	281.854,44				
2.4.5.7.6	03.0702005	01	2016	1	44	VIATURAS CARGA LATERAL		15	85	24/10/2016	31/12/2016	201.154,44	201.154,44				
	03.0702005	01	2016	1	44	SECTOR DA OFICINA E VIATURAS		15	85	24/10/2016	31/12/2016	30,00	30,00				
2.4.7.1	04.0702102	01	2009	1	7	MAQUINAS		100	01/01/2016	31/12/2016	389.385,00	456.871,00	309.075,25	309.075,25	79,38	36,53	
	04.0702102	01	2009	1	7	MAQUINAS		100	01/01/2016	31/12/2016	25.330,00	5.900,00	15.580,39	15.580,39	61,51	50,54	
2.4.7.2	04.0702111	01	2009	1	8	FERRAMENTAS E UTENSILLOS		100	01/01/2016	31/12/2016	11.320,00	3.000,00	11.316,00	11.316,00	99,96	79,02	
	04.0702111	01	2009	1	8	FERRAMENTAS E UTENSILLOS		100	01/01/2016	31/12/2016	11.320,00	3.000,00	11.316,00	11.316,00	99,96	79,02	
2.4.7.3	04.0702042	01	2011	1	15	VIATURAS		100	01/01/2016	31/12/2016	14.010,00	2.900,00	16.510,00	16.510,00	36,44	25,83	
	04.0702042	02	2011	1	16	VIATURAS		100	01/01/2016	31/12/2016	14.010,00	2.900,00	16.510,00	16.510,00	36,44	25,83	
2.4.7.3.1	04.0702025	01	2013	1	1	CARGA LATERAL		100	01/01/2016	31/12/2016	134.405,00	4.000,00	138.405,00	134.260,80	99,89	97,01	
	04.0702025	01	2013	1	1	CARGA LATERAL		100	01/01/2016	31/12/2016	134.405,00	4.000,00	138.405,00	134.260,80	99,89	97,01	
	04.0702025	02	2014	1	2	VIATURAS DE OBSTRUÇÃO		100	01/01/2016	31/12/2016	89.750,00	2.000,00	91.750,00	89.867,00	99,91	99,91	
	04.0702025	04	2014	1	3	VIATURA CARGA LATERAL II		100	01/01/2016	31/12/2016	89.750,00	2.000,00	91.750,00	89.867,00	99,91	99,91	
	04.0702025	04	2014	1	3	VIATURA CARGA LATERAL II		100	01/01/2016	31/12/2016	44.550,80	44.550,80	44.550,80	44.550,80	100,00	100,00	
	04.0702025	05	2014	1	6	VIATURA LÍNEIRA		100	01/01/2016	31/12/2016	229.650,00	447.171,00	676.821,00	676.821,00	100,00	100,00	
TOTAL GLOBAL											2.214.046,79	10.775.577,50	12.989.624,29	1.696.861,29	1.696.861,29	76,37	13,02

TOTAL GERAL

1.690.

6.3.11 - MODIFICAÇÕES ÀS GRANDES OPÇÕES DO PLANO

Objectivo/ Programa	Projecto/ Acção	Identificação do Projecto/Ação	Descrição	Responsável	Data		Ex	Código Orçamental Orçânica	Código Orçamental Económica	Valor Realizado	Total		2015		Anos Seguintes		Modificações			
					Início	Fim					Dotação Inicial	Dotação Compêta	Dotação Inicial	Dotação Compêta	Financiamento Não Definido	2016		2017	2018	Seguintes
FUNÇÕES GERAIS																				
Serviços gerais de administração pública																				
DIVISÃO ADMINISTRATIVA E FINANCEIRA- INVESTIMENTOS																				
SEDE																				
TERRENOS																				
	01	2006	Aquisição de parcelas de terreno	DAP	01/01/2016	31/12/2016	01	070301		21.000,00	8.760,00	21.000,00	8.760,00		500,00	500,00	500,00	-12.240,00		
EDIFÍCIOS																				
	01	2014	Obras de remodelação de instalações	DAP	01/01/2016	31/12/2016	01	070303		2.000,00	37.340,00	2.000,00	37.340,00		300,00	300,00	300,00	35.340,00		
FERRAMENTAS E UTENSÍLIOS																				
	01	2006	Aquisição de ferramentas	DAP	01/01/2016	31/12/2016	01	070311		500,00	50,00	500,00	50,00		500,00	500,00	500,00	-450,00		
EQUIPAMENTO INFORMÁTICO																				
	01	2006	Aquisição de computadores	DAP	01/01/2016	31/12/2016	01	070307		1.000,00	4.200,00	1.000,00	4.200,00		2.000,00	2.000,00	5.000,00	3.200,00		
	01	2007	Software	DAP	01/01/2016	31/12/2016	01	070307		1.000,00	1.000,00	1.000,00	1.000,00		1.000,00	1.000,00	1.000,00	0,00		
	01	2007	Software	DAP	01/01/2016	31/12/2016	01	070308		1.000,00	7.770,00	1.000,00	7.770,00		1.000,00	1.000,00	1.000,00	6.770,00		
	01	2008	Software	DAP	01/01/2016	31/12/2016	01	070308		1.000,00	1.000,00	1.000,00	1.000,00		1.000,00	1.000,00	1.000,00	0,00		
EQUIPAMENTO ADMINISTRATIVO																				
	01	2006	Aquisição de licenças	DAP	01/01/2016	31/12/2016	01	070309		500,00	9.950,00	500,00	9.950,00		500,00	500,00	500,00	9.450,00		
	01	2006	Edifícios	DAP	01/01/2016	31/12/2016	01	070309		500,00	50,00	500,00	50,00		500,00	500,00	500,00	-450,00		
	01	2006	Edifícios	DAP	01/01/2016	31/12/2016	01	070309		500,00	910,00	500,00	910,00		500,00	500,00	500,00	410,00		
	01	2007	Equipamento	DAP	01/01/2016	31/12/2016	01	070309		500,00	30,00	500,00	30,00		500,00	500,00	500,00	-470,00		
	01	2007	Equipamento	DAP	01/01/2016	31/12/2016	01	070309		500,00	500,00	500,00	500,00		500,00	500,00	500,00	0,00		
	01	2008	Equipamento	DAP	01/01/2016	31/12/2016	01	070309		500,00	500,00	500,00	500,00		500,00	500,00	500,00	0,00		
	01	2008	Equipamento	DAP	01/01/2016	31/12/2016	01	070309		500,00	500,00	500,00	500,00		500,00	500,00	500,00	0,00		
	01	2008	Equipamento	DAP	01/01/2016	31/12/2016	01	070309		500,00	500,00	500,00	500,00		500,00	500,00	500,00	0,00		
	01	2008	Equipamento	DAP	01/01/2016	31/12/2016	01	070309		500,00	500,00	500,00	500,00		500,00	500,00	500,00	0,00		
	01	2008	Equipamento	DAP	01/01/2016	31/12/2016	01	070309		500,00	500,00	500,00	500,00		500,00	500,00	500,00	0,00		
	01	2008	Equipamento	DAP	01/01/2016	31/12/2016	01	070309		500,00	500,00	500,00	500,00		500,00	500,00	500,00	0,00		
	01	2008	Equipamento	DAP	01/01/2016	31/12/2016	01	070309		500,00	500,00	500,00	500,00		500,00	500,00	500,00	0,00		
	01	2008	Equipamento	DAP	01/01/2016	31/12/2016	01	070309		500,00	500,00	500,00	500,00		500,00	500,00	500,00	0,00		
	01	2008	Equipamento	DAP	01/01/2016	31/12/2016	01	070309		500,00	500,00	500,00	500,00		500,00	500,00	500,00	0,00		
	01	2008	Equipamento	DAP	01/01/2016	31/12/2016	01	070309		500,00	500,00	500,00	500,00		500,00	500,00	500,00	0,00		
	01	2008	Equipamento	DAP	01/01/2016	31/12/2016	01	070309		500,00	500,00	500,00	500,00		500,00	500,00	500,00	0,00		
	01	2008	Equipamento	DAP	01/01/2016	31/12/2016	01	070309		500,00	500,00	500,00	500,00		500,00	500,00	500,00	0,00		
	01	2008	Equipamento	DAP	01/01/2016	31/12/2016	01	070309		500,00	500,00	500,00	500,00		500,00	500,00	500,00	0,00		
	01	2008	Equipamento	DAP	01/01/2016	31/12/2016	01	070309		500,00	500,00	500,00	500,00		500,00	500,00	500,00	0,00		
	01	2008	Equipamento	DAP	01/01/2016	31/12/2016	01	070309		500,00	500,00	500,00	500,00		500,00	500,00	500,00	0,00		
	01	2008	Equipamento	DAP	01/01/2016	31/12/2016	01	070309		500,00	500,00	500,00	500,00		500,00	500,00	500,00	0,00		
	01	2008	Equipamento	DAP	01/01/2016	31/12/2016	01	070309		500,00	500,00	500,00	500,00		500,00	500,00	500,00	0,00		
	01	2008	Equipamento	DAP	01/01/2016	31/12/2016	01	070309		500,00	500,00	500,00	500,00		500,00	500,00	500,00	0,00		
	01	2008	Equipamento	DAP	01/01/2016	31/12/2016	01	070309		500,00	500,00	500,00	500,00		500,00	500,00	500,00	0,00		
	01	2008	Equipamento	DAP	01/01/2016	31/12/2016	01	070309		500,00	500,00	500,00	500,00		500,00	500,00	500,00	0,00		
	01	2008	Equipamento	DAP	01/01/2016	31/12/2016	01	070309		500,00	500,00	500,00	500,00		500,00	500,00	500,00	0,00		
	01	2008	Equipamento	DAP	01/01/2016	31/12/2016	01	070309		500,00	500,00	500,00	500,00		500,00	500,00	500,00	0,00		
	01	2008	Equipamento	DAP	01/01/2016	31/12/2016	01	070309		500,00	500,00	500,00	500,00		500,00	500,00	500,00	0,00		
	01	2008	Equipamento	DAP	01/01/2016	31/12/2016	01	070309		500,00	500,00	500,00	500,00		500,00	500,00	500,00	0,00		
	01	2008	Equipamento	DAP	01/01/2016	31/12/2016	01	070309		500,00	500,00	500,00	500,00		500,00	500,00	500,00	0,00		
	01	2008	Equipamento	DAP	01/01/2016	31/12/2016	01	070309		500,00	500,00	500,00	500,00		500,00	500,00	500,00	0,00		
	01	2008	Equipamento	DAP	01/01/2016	31/12/2016	01	070309		500,00	500,00	500,00	500,00		500,00	500,00	500,00	0,00		
	01	2008	Equipamento	DAP	01/01/2016	31/12/2016	01	070309		500,00	500,00	500,00	500,00		500,00	500,00	500,00	0,00		
	01	2008	Equipamento	DAP	01/01/2016	31/12/2016	01	070309		500,00	500,00	500,00	500,00		500,00	500,00	500,00	0,00		
	01	2008	Equipamento	DAP	01/01/2016	31/12/2016	01	070309		500,00	500,00	500,00	500,00		500,00	500,00	500,00	0,00		
	01	2008	Equipamento	DAP	01/01/2016	31/12/2016	01	070309		500,00	500,00	500,00	500,00		500,00	500,00	500,00	0,00		
	01	2008	Equipamento	DAP	01/01/2016	31/12/2016	01	070309		500,00	500,00	500,00	500,00		500,00	500,00	500,00	0,00		
	01	2008	Equipamento	DAP	01/01/2016	31/12/2016	01	070309		500,00	500,00	500,00	500,00		500,00	500,00	500,00	0,00		
	01	2008	Equipamento	DAP	01/01/2016	31/12/2016	01	070309		500,00	500,00	500,00	500,00		500,00	500,00	500,00	0,00		
	01	2008	Equipamento	DAP	01/01/2016	31/12/2016	01	070309		500,00	500,00	500,00	500,00		500,00	500,00	500,00	0,00		
	01	2008	Equipamento	DAP	01/01/2016	31/12/2016	01	070309		500,00	500,00	500,00	500,00		500,00	500,00	500,00	0,00		
	01	2008	Equipamento	DAP	01/01/2016	31/12/2016	01	070309		500,00	500,00	500,00	500,00		500,00	500,00	500,00	0,00		
	01	2008	Equipamento	DAP	01/01/2016	31/12/2016	01	070309		500,00	500,00	500,00	500,00		500,00	500,00	500,00	0,00		
	01	2008	Equipamento	DAP	01/01/2016	31/12/2016	01	070309		500,00	500,00	500,00	500,00		500,00	500,00	500,00	0,00		
	01	2008	Equipamento	DAP	01/01/2016	31/12/2016	01	070309		500,00	500,00	500,00	500,00		500,00	500,00	500,00	0,00		
	01	2008	Equipamento	DAP	01/01/2016	31/12/2016	01	070309		500,00	500,00	500,00	500,00		500,00	500,00	500,00	0,00		
	01	2008	Equipamento	DAP	01/01/2016	31/12/2016	01	070309		500,00	500,00	500,00	500,00		500,00	500,00	500,00	0,00		
	01	2008	Equipamento	DAP	01/01/2016	31/12/2016	01	070309		500,00	500,00	500,00	500,00		500,00	500,00	500,00	0,00		
	01	2008	Equipamento	DAP	01/01/2016	31/12/2016	01	070309		500,00	500,00	500,00	500,00		500,00	500,00	500,00	0,00		

Objetivo/ Projeto/ Programa	Identificação de Projeto/ Ação	Descrição	Responsável	Data Início	Ex FIM	Código Orçamentário	Código Econômico	Valor Realizado	Total Dotação Inicial Dotação Corrigida	2015			Anos Seguintes			Modificações
										Financiamento Definido	Dotação Inicial Dotação Corrigida	Financiamento Não Definido	2016	2017	2018	
2.4.3.3		SUB-SISTEMA DA ETAR DE LANHESES														
2.4.3.3.3		REDES DE DRENAGEM														
2.4.3.3.3.10	2006 1 39	Aplicação / remodelação	DAR	01/01/2016	31/12/2016	02	07010402	1.000,00	39.220,00	1.000,00	39.220,00		10.000,00	10.000,00	10.000,00	38.220,00
2.4.3.3.3.04	2016 1 11	Estudo Municipal de Suboprelto	DAR	01/01/2016	31/12/2016	02	07010402	50.000,00	50.000,00	50.000,00	50.000,00		50,00			42.700,00
2.4.3.3.4		RAMAIS														
2.4.3.3.4.11	2006 1 40	Aplicação / remodelação	DAR	01/01/2016	31/12/2016	02	07010402	500,00	500,00	500,00	500,00		1.000,00	1.000,00	1.000,00	
2.4.3.4		SUB-SISTEMA DA ETAR DE BARROSELAS														
2.4.3.4.3		REDES DE DRENAGEM														
2.4.3.4.3.16	2006 1 47	Aplicação / remodelação	DAR	01/01/2016	31/12/2016	02	07010402	94.460,00	94.460,00	94.460,00	94.460,00		40.000,00	20.000,00	20.000,00	3.500,00
2.4.3.4.3.19	2016 1 19	Base de águas residuais e abastecimento de água de Vila da Póda	DAR	01/01/2016	31/12/2016	02	07010402	90,00	42.750,00	90,00	42.750,00		18.650,00	50,00	50,00	42.700,00
2.4.3.4.3.05	2016 1 12	Remodelação da rede de águas residuais em Barrozelas	DAR	01/01/2016	31/12/2016	02	07010402	50,00	50,00	50,00	50,00		50,00			
2.4.3.4.4		RAMAIS														
2.4.3.4.4.17	2006 1 48	Aplicação / remodelação	DAR	01/01/2016	31/12/2016	02	07010402	1.500,00	950,00	1.500,00	950,00		1.000,00	1.000,00	1.000,00	-550,00
2.4.3.4.5		ESTÁÇÕES ELEVATÓRIAS														
2.4.3.4.5.27	2007 1 21	Aplicação/remodelação	DAR	01/01/2016	31/12/2016	02	07010402	350,00	350,00	350,00	350,00		1.000,00	1.000,00	500,00	-100,00
2.4.3.5		SUB-SISTEMA DA ETAR DE BELFA														
2.4.3.5.3		REDES DE DRENAGEM														
2.4.3.5.3.19	2006 1 52	Aplicação / remodelação	DAR	01/01/2016	31/12/2016	02	07010402	500,00	250,00	500,00	250,00		5.000,00	2.000,00	1.000,00	-250,00
2.4.3.5.4		RAMAIS														
2.4.3.5.4.20	2006 1 53	Aplicação / remodelação	DAR	01/01/2016	31/12/2016	02	07010402	50,00	650,00	50,00	650,00		1.000,00	1.000,00	1.000,00	600,00
2.4.3.6		SUB-SISTEMA COM SOLUÇÃO INDIVIDUAL														
2.4.3.6.2	2006 1 56	REDES DE DRENAGEM	DAR	01/01/2016	31/12/2016	02	07010402	100,00	100,00	100,00	100,00		500,00	500,00	500,00	
2.4.3.6.3	2006 1 57	RAMAIS	DAR	01/01/2016	31/12/2016	02	07010402	100,00	100,00	100,00	100,00		500,00	500,00	500,00	
2.4.3.7		EQUIPAMENTO BÁSICO														
2.4.3.7.1	2006 1 58	Aplicação / remodelação	DAR	01/01/2016	31/12/2016	02	07010402	500,00	250,00	500,00	250,00		1.000,00	1.000,00	1.000,00	-250,00
2.4.3.8		RAMAIS														
2.4.3.8.01	2006 1 59	Aplicação / remodelação	DAR	01/01/2016	31/12/2016	02	070111	500,00	250,00	500,00	250,00		1.000,00	5.000,00	1.000,00	-250,00
2.4.4		DIVISÃO DE ÁGUA- INVESTIMENTOS														
2.4.4.1		SUB-SISTEMA BERTANDOS														
2.4.4.1.0		RAMAIS														
2.4.4.1.0.18	2006 1 79	Aplicação/remodelação	DA	01/01/2016	31/12/2016	02	07010407	1.500,00	6.550,00	1.500,00	6.550,00		5.000,00	5.000,00	5.000,00	5.050,00
2.4.4.1.4		ESTÁÇÕES DE TRATAMENTO E POSTOS DE CLORAGEM														
2.4.4.1.4.06	2006 1 87	Aplicação/remodelação	DA	01/01/2016	31/12/2016	02	07010407	100,00	100,00	100,00	100,00		500,00	500,00	500,00	
2.4.4.1.5		ESTÁÇÕES ELEVATÓRIAS														
2.4.4.1.5.08	2006 1 89	Aplicação/remodelação	DA	01/01/2016	31/12/2016	02	07010407	100,00	100,00	100,00	100,00		500,00	500,00	500,00	
2.4.4.1.7		RESERVATÓRIOS														
2.4.4.1.7.12	2006 1 73	Aplicação/remodelação	DA	01/01/2016	31/12/2016	02	07010407	100,00	13.900,00	100,00	13.900,00		500,00	500,00	500,00	13.800,00
2.4.4.1.9		REDES DE DISTRIBUIÇÃO														
2.4.4.1.9.17	2006 1 78	Aplicação/remodelação	DA	01/01/2016	31/12/2016	02	07010407	94.570,00	179.970,00	94.570,00	179.970,00		50.000,00	30.000,00	50.000,00	83.400,00
2.4.4.1.9.02	2016 1 13	Suboprelto	DA	01/01/2016	31/12/2016	02	07010407	50,00	50,00	50,00	50,00		50,00			
2.4.4.1.9.03	2016 1 14	Pré-estudo Suboprelto	DA	01/01/2016	31/12/2016	02	07010407	100,00	100,00	100,00	100,00		50,00			
2.4.4.1.9.03	2016 1 15	Aplicação da rede de água em Nogueira	DA	01/01/2016	31/12/2016	02	07010407	50,00	50,00	50,00	50,00		50,00			
2.4.4.1.9.03	2016 1 15	Remodelação da rede de água em Santa Maria Maior	DA	01/01/2016	31/12/2016	02	07010407	50,00	50,00	50,00	50,00		50,00			
2.4.4.1.9.05	2016 1 17	Remodelação da rede de água em Suboprelto	DA	01/01/2016	31/12/2016	02	07010407	50,00	50,00	50,00	50,00		50,00			
2.4.4.1.9.05	2016 1 17	Remodelação da rede de água em Dourque	DA	01/01/2016	31/12/2016	02	07010407	50,00	50,00	50,00	50,00		50,00			
2.4.4.1.9.10	2016 1 18	Remodelação da rede de água em Montale	DA	01/01/2016	31/12/2016	02	07010407	50,00	50,00	50,00	50,00		50,00			
2.4.4.1.9.10	2016 1 24	Aplicação rede Águas Residuais e Remodelação Rede Ág DA	DA	15/06/2016	31/12/2016	02	07010407	10.000,00	10.000,00	10.000,00	10.000,00		77.911,59			10.000,00
2.4.4.2		SUB-SISTEMA DE BARROSELAS														
2.4.4.2.0		RAMAIS														
2.4.4.2.0.34	2006 1 97	Aplicação / remodelação	DA	01/01/2016	31/12/2016	02	07010407	1.500,00	1.500,00	1.500,00	1.500,00		5.000,00	1.000,00	1.000,00	
2.4.4.2.0.34	2016 1 98	Aplicação / remodelação	DA	01/01/2016	31/12/2016	02	07010407	200,00	200,00	200,00	200,00		500,00	500,00	500,00	
2.4.4.2.5		ESTÁÇÕES DE TRATAMENTO E POSTOS DE CLORAGEM														
2.4.4.2.5.22	2006 1 85	Aplicação/remodelação	DA	01/01/2016	31/12/2016	02	07010407	200,00	200,00	200,00	200,00		1.000,00	1.000,00	500,00	
2.4.4.2.5		ESTÁÇÕES ELEVATÓRIAS														
2.4.4.2.5.24	2006 1 87	Aplicação/remodelação	DA	01/01/2016	31/12/2016	02	07010407	200,00	200,00	200,00	200,00		500,00	500,00	500,00	
2.4.4.2.7		RESERVATÓRIOS														
2.4.4.2.7.28	2006 1 91	Aplicação/remodelação	DA	01/01/2016	31/12/2016	02	07010407	200,00	200,00	200,00	200,00		500,00	500,00	500,00	
2.4.4.2.9		REDES DE DISTRIBUIÇÃO														
2.4.4.2.9.33	2006 1 96	Aplicação / remodelação	DA	01/01/2016	31/12/2016	02	07010407	8.695,00	66.795,00	8.695,00	66.795,00		15.000,00	5.000,00	10.000,00	56.100,00
2.4.4.2.9.33	2016 1 96	Aplicação / remodelação	DA	01/01/2016	31/12/2016	02	07010407	50,00	50,00	50,00	50,00		50,00			
2.4.4.2.9.05	2016 1 4	CONJUNTO DE ÁGUA DA ENLUG - MAZAREFES	DA	01/01/2016	31/12/2016	02	07010407	50,00	50,00	50,00	50,00		283.801,00	212.813,20		
2.4.4.2.9.05	2016 1 6	INTERVENÇÃO DAS INFRAESTRUTURAS DA ZONA HI DA	DA	01/01/2016	31/12/2016	02	07010407	50,00	50,00	50,00	50,00		193.550,80	145.125,40		
2.4.4.2.9.10	2016 1 14	Base de águas residuais e abastecimento de água em Montale	DA	01/01/2016	31/12/2016	02	07010407	50,00	50,00	50,00	50,00		9.841,82			6.860,00
2.4.4.2.9.10	2016 1 14	Base de águas residuais e abastecimento de água em Vila Fria	DA	01/01/2016	31/12/2016	02	07010407	50,00	50,00	50,00	50,00		500,00			
2.4.4.2.9.13	2016 1 20	Base de águas residuais e abastecimento de água de Vila da Póda	DA	01/01/2016	31/12/2016	02	07010407	500,00	7.380,00	500,00	7.380,00		2.000,00	1.000,00	1.000,00	
2.4.4.3		SUB-SISTEMA DE AREOSA														
2.4.4.3.0		RAMAIS														
2.4.4.3.0.48	2006 1 113	Aplicação/remodelação	DA	01/01/2016	31/12/2016	02	07010407	100,00	100,00	100,00	100,00		500,00	500,00	500,00	
2.4.4.3.4		ESTÁÇÕES DE TRATAMENTO E POSTOS DE CLORAGEM														
2.4.4.3.4.38	2006 1 103	Aplicação/remodelação	DA	01/01/2016	31/12/2016	02	07010407	100,00	100,00	100,00	100,00		500,00	500,00	500,00	
2.4.4.3.5		ESTÁÇÕES ELEVATÓRIAS														
2.4.4.3.5.40	2006 1 105	Aplicação/remodelação	DA	01/01/2016	31/12/2016	02	07010407	100,00	100,00	100,00	100,00		500,00	500,00	500,00	
2.4.4.3.7		RESERVATÓRIOS														
2.4.4.3.7.42	2006 1 107	Aplicação/remodelação	DA	01/01/2016	31/12/2016	02	07010407	100,00	100,00	100,00	100,00		500,00	500,00	500,00	

67

Objetivo/Projeto/ Programa	Identificação de Projeto/Ação	Descrição	Responsável	INICIO	FIM	Ex	Código Orçamentário Origem	Código Orçamentário Economia	Valor Autorizado	Total	2015	2016	2017	2018	2019	2020	2021	2022	2023	2024	2025	2026	2027	2028	2029	2030	2031	2032	2033	2034	2035	2036	2037	2038	2039	2040	2041	2042	2043	2044	2045	2046	2047	2048	2049	2050	2051	2052	2053	2054	2055	2056	2057	2058	2059	2060	2061	2062	2063	2064	2065	2066	2067	2068	2069	2070	2071	2072	2073	2074	2075	2076	2077	2078	2079	2080	2081	2082	2083	2084	2085	2086	2087	2088	2089	2090	2091	2092	2093	2094	2095	2096	2097	2098	2099	2100	2101	2102	2103	2104	2105	2106	2107	2108	2109	2110	2111	2112	2113	2114	2115	2116	2117	2118	2119	2120	2121	2122	2123	2124	2125	2126	2127	2128	2129	2130	2131	2132	2133	2134	2135	2136	2137	2138	2139	2140	2141	2142	2143	2144	2145	2146	2147	2148	2149	2150	2151	2152	2153	2154	2155	2156	2157	2158	2159	2160	2161	2162	2163	2164	2165	2166	2167	2168	2169	2170	2171	2172	2173	2174	2175	2176	2177	2178	2179	2180	2181	2182	2183	2184	2185	2186	2187	2188	2189	2190	2191	2192	2193	2194	2195	2196	2197	2198	2199	2200	2201	2202	2203	2204	2205	2206	2207	2208	2209	2210	2211	2212	2213	2214	2215	2216	2217	2218	2219	2220	2221	2222	2223	2224	2225	2226	2227	2228	2229	2230	2231	2232	2233	2234	2235	2236	2237	2238	2239	2240	2241	2242	2243	2244	2245	2246	2247	2248	2249	2250	2251	2252	2253	2254	2255	2256	2257	2258	2259	2260	2261	2262	2263	2264	2265	2266	2267	2268	2269	2270	2271	2272	2273	2274	2275	2276	2277	2278	2279	2280	2281	2282	2283	2284	2285	2286	2287	2288	2289	2290	2291	2292	2293	2294	2295	2296	2297	2298	2299	2300	2301	2302	2303	2304	2305	2306	2307	2308	2309	2310	2311	2312	2313	2314	2315	2316	2317	2318	2319	2320	2321	2322	2323	2324	2325	2326	2327	2328	2329	2330	2331	2332	2333	2334	2335	2336	2337	2338	2339	2340	2341	2342	2343	2344	2345	2346	2347	2348	2349	2350	2351	2352	2353	2354	2355	2356	2357	2358	2359	2360	2361	2362	2363	2364	2365	2366	2367	2368	2369	2370	2371	2372	2373	2374	2375	2376	2377	2378	2379	2380	2381	2382	2383	2384	2385	2386	2387	2388	2389	2390	2391	2392	2393	2394	2395	2396	2397	2398	2399	2400	2401	2402	2403	2404	2405	2406	2407	2408	2409	2410	2411	2412	2413	2414	2415	2416	2417	2418	2419	2420	2421	2422	2423	2424	2425	2426	2427	2428	2429	2430	2431	2432	2433	2434	2435	2436	2437	2438	2439	2440	2441	2442	2443	2444	2445	2446	2447	2448	2449	2450	2451	2452	2453	2454	2455	2456	2457	2458	2459	2460	2461	2462	2463	2464	2465	2466	2467	2468	2469	2470	2471	2472	2473	2474	2475	2476	2477	2478	2479	2480	2481	2482	2483	2484	2485	2486	2487	2488	2489	2490	2491	2492	2493	2494	2495	2496	2497	2498	2499	2500	2501	2502	2503	2504	2505	2506	2507	2508	2509	2510	2511	2512	2513	2514	2515	2516	2517	2518	2519	2520	2521	2522	2523	2524	2525	2526	2527	2528	2529	2530	2531	2532	2533	2534	2535	2536	2537	2538	2539	2540	2541	2542	2543	2544	2545	2546	2547	2548	2549	2550	2551	2552	2553	2554	2555	2556	2557	2558	2559	2560	2561	2562	2563	2564	2565	2566	2567	2568	2569	2570	2571	2572	2573	2574	2575	2576	2577	2578	2579	2580	2581	2582	2583	2584	2585	2586	2587	2588	2589	2590	2591	2592	2593	2594	2595	2596	2597	2598	2599	2600	2601	2602	2603	2604	2605	2606	2607	2608	2609	2610	2611	2612	2613	2614	2615	2616	2617	2618	2619	2620	2621	2622	2623	2624	2625	2626	2627	2628	2629	2630	2631	2632	2633	2634	2635	2636	2637	2638	2639	2640	2641	2642	2643	2644	2645	2646	2647	2648	2649	2650	2651	2652	2653	2654	2655	2656	2657	2658	2659	2660	2661	2662	2663	2664	2665	2666	2667	2668	2669	2670	2671	2672	2673	2674	2675	2676	2677	2678	2679	2680	2681	2682	2683	2684	2685	2686	2687	2688	2689	2690	2691	2692	2693	2694	2695	2696	2697	2698	2699	2700	2701	2702	2703	2704	2705	2706	2707	2708	2709	2710	2711	2712	2713	2714	2715	2716	2717	2718	2719	2720	2721	2722	2723	2724	2725	2726	2727	2728	2729	2730	2731	2732	2733	2734	2735	2736	2737	2738	2739	2740	2741	2742	2743	2744	2745	2746	2747	2748	2749	2750	2751	2752	2753	2754	2755	2756	2757	2758	2759	2760	2761	2762	2763	2764	2765	2766	2767	2768	2769	2770	2771	2772	2773	2774	2775	2776	2777	2778	2779	2780	2781	2782	2783	2784	2785	2786	2787	2788	2789	2790	2791	2792	2793	2794	2795	2796	2797	2798	2799	2800	2801	2802	2803	2804	2805	2806	2807	2808	2809	2810	2811	2812	2813	2814	2815	2816	2817	2818	2819	2820	2821	2822	2823	2824	2825	2826	2827	2828	2829	2830	2831	2832	2833	2834	2835	2836	2837	2838	2839	2840	2841	2842	2843	2844	2845	2846	2847	2848	2849	2850	2851	2852	2853	2854	2855	2856	2857	2858	2859	2860	2861	2862	2863	2864	2865	2866	2867	2868	2869	2870	2871	2872	2873	2874	2875	2876	2877	2878	2879	2880	2881	2882	2883	2884	2885	2886	2887	2888	2889	2890	2891	2892	2893	2894	2895	2896	2897	2898	2899	2900	2901	2902	2903	2904	2905	2906	2907	2908	2909	2910	2911	2912	2913	2914	2915	2916	2917	2918	2919	2920	2921	2922	2923	2924	2925	2926	2927	2928	2929	2930	2931	2932	2933	2934	2935	2936	2937	2938	2939	2940	2941	2942	2943	2944	2945	2946	2947	2948	2949	2950	2951	2952	2953	2954	2955	2956	2957	2958	2959	2960	2961	2962	2963	2964	2965	2966	2967	2968	2969	2970	2971	2972	2973	2974	2975	2976	2977	2978	2979	2980	2981	2982	2983	2984	2985	2986	2987	2988	2989	2990	2991	2992	2993	2994	2995	2996	2997	2998	2999	3000	3001	3002	3003	3004	3005	3006	3007	3008	3009	3010	3011	3012	3013	3014	3015	3016	3017	3018	3019	3020	3021	3022	3023	3024	3025	3026	3027	3028	3029	3030	3031	3032	3033	3034	3035	3036	3037	3038	3039	3040	3041	3042	3043	3044	3045	3046	3047	3048	3049	3050	3051	3052	3053	3054	3055	3056	3057	3058	3059	3060	3061	3062	3063	3064	3065	3066	3067	3068	3069	3070	3071	3072	3073	3074	3075	3076	3077	3078	3079	3080	3081	3082	3083	3084	3085	3086	3087	3088	3089	3090	3091	3092	3093	3094	3095	3096	3097	3098	3099	3100	3101	3102	3103	3104	3105	3106	3107	3108	3109	3110	3111	3112	3113	3114	3115	3116	3117	3118	3119	3120	3121	3122	3123	3124	3125	3126	3127	3128	3129	3130	3131	3132	3133	3134	3135	3136	3137	3138	3139	3140	3141	3142	3143	3144	3145	3146	3147	3148	3149	3150	3151	3152	3153	3154	3155	3156	3157	3158	3159	3160	3161	3162	3163	3164	3165	3166	3167	3168	3169	3170	3171	3172	3173	3174	3175	3176	3177	3178	3179	3180	3181	3182	3183	3184	3185	3186	3187	3188	3189	3190	3191	3192	3193	3194	3195	3196	3197	3198	3199	3200	3201	3202	3203	3204	3205	3206	3207	3208	3209	3210	3211	3212	3213	3214	3215	3216	3217	3218	3219	3220	3221	3222	3223	3224	3225	3226	3227	3228	3229	3230	3231	3232	3233	3234	3235	3236	3237	3238	3239	3240	3241	3242	3243	3244	3245	3246	3247	3248	3249	3250	3251	3252	3253	3254	3255	3256	3257	3258	3259	3260	3261	3262	3263	3264	3265	3266	3267	3268	3269	3270	3271	3272	3273	3274	3275	3276	3277	3278	3279	3280	3281	3282	3283	3284	3285	3286	3287	3288	3289	3290	3291	3292	3293	3294	3295	3296	3297	3298	3299	3300	3301	3302	3303	3304	3305	3306	3307	3308	3309	3310	3311	3312	3313	3314	3315	3316	3317	3318	3319	3320	3321	3322	3323	3324	3325	3326	3327	3328	3329	3330	3331	3332	3333	3334	3335	3336	3337	3338	3339	3340	3341	3342	3343	3344	3345	3346	3347	3348	3349	3350	3351	3352	3353	3354	3355	3356	3357	3358	3359	3360	3361	3362	3363	3364	3365	3366	3367	3368	3369	3370	3371	3372	3373	3374	3375	3376	3377	33
-------------------------------	----------------------------------	-----------	-------------	--------	-----	----	----------------------------------	------------------------------------	---------------------	-------	------	------	------	------	------	------	------	------	------	------	------	------	------	------	------	------	------	------	------	------	------	------	------	------	------	------	------	------	------	------	------	------	------	------	------	------	------	------	------	------	------	------	------	------	------	------	------	------	------	------	------	------	------	------	------	------	------	------	------	------	------	------	------	------	------	------	------	------	------	------	------	------	------	------	------	------	------	------	------	------	------	------	------	------	------	------	------	------	------	------	------	------	------	------	------	------	------	------	------	------	------	------	------	------	------	------	------	------	------	------	------	------	------	------	------	------	------	------	------	------	------	------	------	------	------	------	------	------	------	------	------	------	------	------	------	------	------	------	------	------	------	------	------	------	------	------	------	------	------	------	------	------	------	------	------	------	------	------	------	------	------	------	------	------	------	------	------	------	------	------	------	------	------	------	------	------	------	------	------	------	------	------	------	------	------	------	------	------	------	------	------	------	------	------	------	------	------	------	------	------	------	------	------	------	------	------	------	------	------	------	------	------	------	------	------	------	------	------	------	------	------	------	------	------	------	------	------	------	------	------	------	------	------	------	------	------	------	------	------	------	------	------	------	------	------	------	------	------	------	------	------	------	------	------	------	------	------	------	------	------	------	------	------	------	------	------	------	------	------	------	------	------	------	------	------	------	------	------	------	------	------	------	------	------	------	------	------	------	------	------	------	------	------	------	------	------	------	------	------	------	------	------	------	------	------	------	------	------	------	------	------	------	------	------	------	------	------	------	------	------	------	------	------	------	------	------	------	------	------	------	------	------	------	------	------	------	------	------	------	------	------	------	------	------	------	------	------	------	------	------	------	------	------	------	------	------	------	------	------	------	------	------	------	------	------	------	------	------	------	------	------	------	------	------	------	------	------	------	------	------	------	------	------	------	------	------	------	------	------	------	------	------	------	------	------	------	------	------	------	------	------	------	------	------	------	------	------	------	------	------	------	------	------	------	------	------	------	------	------	------	------	------	------	------	------	------	------	------	------	------	------	------	------	------	------	------	------	------	------	------	------	------	------	------	------	------	------	------	------	------	------	------	------	------	------	------	------	------	------	------	------	------	------	------	------	------	------	------	------	------	------	------	------	------	------	------	------	------	------	------	------	------	------	------	------	------	------	------	------	------	------	------	------	------	------	------	------	------	------	------	------	------	------	------	------	------	------	------	------	------	------	------	------	------	------	------	------	------	------	------	------	------	------	------	------	------	------	------	------	------	------	------	------	------	------	------	------	------	------	------	------	------	------	------	------	------	------	------	------	------	------	------	------	------	------	------	------	------	------	------	------	------	------	------	------	------	------	------	------	------	------	------	------	------	------	------	------	------	------	------	------	------	------	------	------	------	------	------	------	------	------	------	------	------	------	------	------	------	------	------	------	------	------	------	------	------	------	------	------	------	------	------	------	------	------	------	------	------	------	------	------	------	------	------	------	------	------	------	------	------	------	------	------	------	------	------	------	------	------	------	------	------	------	------	------	------	------	------	------	------	------	------	------	------	------	------	------	------	------	------	------	------	------	------	------	------	------	------	------	------	------	------	------	------	------	------	------	------	------	------	------	------	------	------	------	------	------	------	------	------	------	------	------	------	------	------	------	------	------	------	------	------	------	------	------	------	------	------	------	------	------	------	------	------	------	------	------	------	------	------	------	------	------	------	------	------	------	------	------	------	------	------	------	------	------	------	------	------	------	------	------	------	------	------	------	------	------	------	------	------	------	------	------	------	------	------	------	------	------	------	------	------	------	------	------	------	------	------	------	------	------	------	------	------	------	------	------	------	------	------	------	------	------	------	------	------	------	------	------	------	------	------	------	------	------	------	------	------	------	------	------	------	------	------	------	------	------	------	------	------	------	------	------	------	------	------	------	------	------	------	------	------	------	------	------	------	------	------	------	------	------	------	------	------	------	------	------	------	------	------	------	------	------	------	------	------	------	------	------	------	------	------	------	------	------	------	------	------	------	------	------	------	------	------	------	------	------	------	------	------	------	------	------	------	------	------	------	------	------	------	------	------	------	------	------	------	------	------	------	------	------	------	------	------	------	------	------	------	------	------	------	------	------	------	------	------	------	------	------	------	------	------	------	------	------	------	------	------	------	------	------	------	------	------	------	------	------	------	------	------	------	------	------	------	------	------	------	------	------	------	------	------	------	------	------	------	------	------	------	------	------	------	------	------	------	------	------	------	------	------	------	------	------	------	------	------	------	------	------	------	------	------	------	------	------	------	------	------	------	------	------	------	------	------	------	------	------	------	------	------	------	------	------	------	------	------	------	------	------	------	------	------	------	------	------	------	------	------	------	------	------	------	------	------	------	------	------	------	------	------	------	------	------	------	------	------	------	------	------	------	------	------	------	------	------	------	------	------	------	------	------	------	------	------	------	------	------	------	------	------	------	------	------	------	------	------	------	------	------	------	------	------	------	------	------	------	------	------	------	------	------	------	------	------	------	------	------	------	------	------	------	------	------	------	------	------	------	------	------	------	------	------	------	------	------	------	------	------	------	------	------	------	------	------	------	------	------	------	------	------	------	------	------	------	------	------	------	------	------	------	------	------	------	------	------	------	------	------	------	------	------	------	------	------	------	------	------	------	------	------	------	------	------	------	------	------	------	------	------	------	------	------	------	------	------	------	------	------	------	------	------	------	------	------	------	------	------	------	------	------	------	------	------	------	------	------	------	------	------	------	------	------	------	------	------	------	------	------	------	------	------	------	------	------	------	------	------	------	------	------	------	------	------	------	------	------	------	------	------	------	------	------	------	------	------	------	------	------	------	------	------	------	------	------	------	------	------	------	------	------	------	------	------	------	------	------	------	------	------	------	------	------	------	------	------	------	------	------	------	------	------	------	------	------	------	------	------	------	------	------	------	------	------	------	------	------	------	------	------	------	------	------	------	------	------	------	------	------	------	------	------	------	------	------	------	------	------	------	------	------	------	------	------	------	------	------	------	------	------	------	------	------	------	------	------	------	------	------	------	------	------	------	------	------	------	------	------	------	------	------	------	------	------	------	------	------	------	------	------	------	------	------	------	------	------	------	------	------	------	------	------	------	------	------	------	------	------	------	------	------	------	------	------	------	------	------	------	------	------	------	------	------	------	----

ean

15
2

2

2

5



cen

1




2


47



6.4.1 ANEXO AO BALANÇO E DEMONSTRAÇÃO DE RESULTADOS

As notas que se seguem respeitam a numeração sequencial definida no ponto 8.2 do DL 54-A/99 de 22 de Fevereiro.

Anulação de dívidas de clientes prescritas.

No sentido de dar continuidade ao processo iniciado no ano anterior, foram anuladas as dívidas de clientes de cobrança duvidosa, referentes aos anos de 1998 a 2006, já prescritas e que ascendiam a 283.607,97 euros. Estando as dívidas provisionadas na totalidade, procedeu-se à contabilização da utilização da provisão constituída, o que originou um proveito extraordinário de 283.607,97 euros.

1- Princípios contabilísticos

As demonstrações financeiras dos SMSBVC a 31/12/16 foram elaboradas atendendo ao custo histórico em conformidade com os princípios contabilísticos referidos no ponto 3.2 das considerações técnicas do DL 54-A /99 de 22/2.

3 – Critérios valorimétricos

Os critérios valorimétricos utilizados foram os seguintes:

Existências: Custo de aquisição ou de produção para as entradas; custo médio ponderado para as saídas

Imobilizado: de um modo genérico todo o imobilizado foi valorizado com base no custo de aquisição, previsto no ponto 4.1.1 – Imobilizações, do POCAL. Os documentos suporte do custo de aquisição são as faturas e contas finais de empreitada.

Os bens existentes e conhecidos até 31/12/2001 foram registados de acordo com a valorização efetuada na data de entrada em vigor do POCAL. Sendo que relativamente aos bens de domínio público, atendendo à sua dispersão, antiguidade, ausência de registos, impossibilidade de localização visual, não podemos garantir de forma inequívoca que todos os bens e equipamentos de domínio público estejam integralmente inventariados e cadastrados e reconhecidos contabilisticamente nas demonstrações financeiras.

As amortizações foram calculadas pelo método das quotas constantes e às taxas legalmente fixadas na portaria nº671/200(2ªsérie) – CIBE.

Os bens de desgaste rápido e as reparações que não aumentam a vida útil dos bens, são considerados como custo no exercício em que ocorrem.

Dívidas de e a terceiros: Inscritas pelas importâncias expressas nos respetivos documentos.

7 – Movimentos ocorridos das rubricas do ativo imobilizado

Durante o exercício de 2016 o movimento ocorrido nas rubricas do ativo imobilizado, bem como nas respetivas amortizações acumuladas e provisões estão expressos nos mapas A e B anexos a estas contas.

12 – Imobilizações em poder de terceiros

As imobilizações corpóreas em poder de terceiros encontram-se evidenciadas em mapa anexo a estas contas.

13 – Bens em regime de locação financeira

Os ativos imobilizados adquiridos mediante contrato de locação financeira, bem como as correspondentes responsabilidades, são registados pelo método financeiro e, consequentemente, o custo do ativo é registado no imobilizado corpóreo e as correspondentes responsabilidades são registadas como contas a pagar a fornecedores. As rendas são constituídas pelo encargo financeiro e pela amortização financeira do capital, sendo os encargos financeiros imputados aos exercícios durante o prazo de locação. Em anexo juntámos mapa que evidencia o valor do contrato bem como as correspondentes rendas liquidadas no exercício.

22 – Valor global das dívidas de cobrança duvidosa

Em 31/12/16 o total de dívidas de cobrança duvidosa era de 949.891,10 euros. Refere-se a dívidas relativas aos débitos ao tesoureiro e às que se encontram em recebimento no serviço de execuções fiscais. Foi apurado o valor de dívidas de cobrança duvidosa prescritas e foi utilizada a provisão no valor correspondente.

25 – Estado e outros entes públicos

À data de encerramento das contas não existiam dívidas em situação de mora com o Estado e outros entes públicos.

27 - Provisões

1 – P/clientes contribuintes e utentes de cobrança duvidosa

Assim à data de encerramento das contas a dívida de terceiros em mora há mais de 6 meses era de 687.665,43 euros. Atendendo ao princípio contabilístico da prudência foi reforçada a rubrica de “Provisões para Clientes de Cobrança Duvidosa” em 67.640,36 euros, apresentada no mapa Anexo.

2 – P/depreciação de existências

Não foi constituída nova provisão para depreciação de existências, uma vez que, durante o ano de 2016 não houve alterações significativas nas infraestruturas que originassem existências obsoletas.

28 – Movimentos ocorridos nas contas da classe 5 – Fundo Patrimonial

A conta 59.02 foi movimentada no montante de 36.204,85 euros, em consequência da devolução dos valores recebidos em excesso de fundos comunitários, relativos à operação POVT-12-0154-FCOES-000018.

29 - Custo das mercadorias vendidas e das matérias consumidas

A demonstração do custo das mercadorias vendidas e das matérias consumidas estão evidenciados em mapa anexo.

31 - Demonstração dos resultados financeiros

Os resultados financeiros à data de 31 de Dezembro de 2016 encontram-se expressos em mapa Anexo.

32 - Demonstração dos resultados extraordinários

Os resultados extraordinários à data de 31 de Dezembro de 2016 encontram-se expressos em mapa Anexo.

33 - Situação dos contratos

Os contratos celebrados que foram objeto de execução financeira no exercício, apresentam-se em anexo.

34 - Endividamento

Os valores das dívidas a terceiros estão expressos nos balancetes respetivos, respeitantes às seguintes contas:

22 - Fornecedores c/c

26.1 - Fornecedores de imobilizado

35 - Outras informações – notas a algumas contas do balanço

Existências - com um valor de 208.559,62 euros correspondente ao valor dos materiais inventariados em armazém à data do Balanço.

Utentes c/ corrente - com um valor de 3.007.628,20 euros, correspondente aos valores de cobrança normal em curso.

Entidades Oficiais - com um valor de 78.049,73 euros, correspondente aos débitos acumulados de diversas Entidades, por liquidar à data do Balanço.

Clientes de Cobrança Duvidosa com um valor de 949.891,10 euros, respeitante aos débitos dos consumidores em geral que se encontram pendentes de cobrança na tesouraria e nas execuções fiscais.

Clientes e Utentes com cauções – com um valor de 480.895,47 euros, corresponde ao valor depositado em depósitos de garantia.

Estado e outros entes públicos - Com um valor de 56.238,60 euros correspondente aos descontos de funcionários relativos ao mês de Dezembro/16 e ao valor das taxas de recursos hídricos por regularizar.

Acréscimos de Custos - apresenta um valor de 867.689,15 euros correspondente a férias e subsídios de férias entre outros custos respeitantes ao exercício, a liquidar em 2017 e seguintes.

Proveitos Diferidos - com um valor de 16.649.766,77 euros, correspondente aos montantes pagos pelos consumidores como comparticipação para os sectores de Água, Saneamento e Resíduos Sólidos, a regularizar nos exercícios de 2017 e seguintes, bem como, o correspondente aos montantes contabilizados de fundos comunitários relativos à candidatura de implementação de um sistema de recolha seletiva PAYT de RUB e promoção da compostagem doméstica e rede de drenagem de águas residuais em Castelo de Neiva, Chafé, Deão, Mazarefes, São Romão do Neiva e Vila Fria.

36 – Restantes notas explicativas

Nada foi referido quanto às restantes notas ao anexo ao balanço e demonstração de resultados, em virtude de as mesmas não serem aplicáveis.

MAPA A- Ativo Bruto

Rubricas	Saldo Inicial	Reavaliações	Aumentos	Alienções	Transferências e Abates	Saldo Final
DE BENS DE DOMÍNIO PÚBLICO						
TERRENOS E RECURSOS NATURAIS						
EDIFÍCIOS	32 582 543,83		1 722 501,04			34 305 044,87
OUTRAS CONSTRUÇÕES E INFRA-ESTRUTURAS	605,77					605,77
BENS DO PATRIMÓNIO HISTÓRICO ARTÍSTICO E CULTURAL	51 842,10					51 842,10
OUTROS BENS DE DOMÍNIO PÚBLICO	3 052 597,68		1 637 747,47		709 408,56	3 980 936,59
IMOBILIZAÇÕES EM CURSO						
ADIANTAMENTOS POR CONTA DE BENS DE DOMÍNIO PÚBLICO	35 687 589,38		3 360 248,51		709 408,56	38 338 429,33
DE IMOBILIZAÇÕES INCORPÓREAS						
DESPESAS DE INSTALAÇÃO						
DESPESAS DE INVESTIGAÇÃO E DE DESENVOLVIMENTO	5 736,18					5 736,18
PROPRIEDADE INDUSTRIAL E OUTROS DIREITOS			82 471,50			82 471,50
OUTRAS						
IMOBILIZAÇÕES EM CURSO						
ADIANTAMENTOS POR CONTA DE IMOBILIZAÇÕES INCORPÓREAS	5 736,18		82 471,50			88 207,68
DE IMOBILIZAÇÕES CORPÓREAS						
TERRENOS E RECURSOS NATURAIS	168 808,10		8 700,00			177 508,10
EDIFÍCIOS E OUTRAS CONSTRUÇÕES						
EQUIPAMENTO BÁSICO	8 590 126,58		283 911,09		2 684,95	8 871 352,72
EQUIPAMENTO DE TRANSPORTE	3 478 477,60		126 362,30		130 249,23	3 474 590,67
FERRAMENTAS E UTENSÍLIOS	435 310,18		14 368,21		19 219,13	430 459,26
EQUIPAMENTO ADMINISTRATIVO	1 158 247,52		14 834,48		12 482,80	1 160 599,20
TARAS E VASILHAME						
OUTRAS IMOBILIZAÇÕES CORPÓREAS	122 269,30					122 269,30
IMOBILIZAÇÕES EM CURSO	128 447,24					128 447,24
ADIANTAMENTOS POR CONTA DE IMOBILIZAÇÕES CORPÓREAS	14 081 686,52		448 176,08		164 636,11	14 365 226,49
DE INVESTIMENTOS FINANCEIROS						
PARTES CAPITAL						
OBRIGAÇÕES E TÍTULOS DE PARTICIPAÇÃO						
INVESTIMENTOS EM IMÓVEIS						
TERRENOS E RECURSOS NATURAIS						
EDIFÍCIOS E OUTRAS CONSTRUÇÕES						
OUTRAS APLICAÇÕES FINANCEIRAS						
DÉPOSITOS EM INSTITUIÇÕES FINANCEIRAS						
TÍTULOS DA DÍVIDA PÚBLICA						
OUTROS TÍTULOS						
IMOBILIZAÇÕES EM CURSO						
ADIANTAMENTOS POR CONTA DE INVESTIMENTOS FINANCEIROS	49 775 012,08		3 890 896,09		874 044,67	52 791 863,50

MAPA B - Amortizações

Rubricas	Saldo Inicial	Reforço	Regularizações	Saldo Final
DE BENS DE DOMÍNIO PÚBLICO				
TERRENOS E RECURSOS NATURAIS				0,00
EDIFÍCIOS				24 021 008,12
OUTRAS CONSTRUÇÕES E INFRA-ESTRUTURAS	22 725 476,44	1 295 531,68		583,98
BENS DO PATRIMÓNIO HISTÓRICO, ARTÍSTICO E CULTURAL	583,98			16 638,88
OUTROS BENS DE DOMÍNIO PÚBLICO	13 941,41	2 697,47		24 038 230,98
	22 740 001,83	1 298 229,15		
DE IMOBILIZAÇÕES INCORPÓREAS				
DESPESAS DE INSTALAÇÃO				
DESPESAS DE INVESTIGAÇÃO				
PROPRIEADE INDUSTRIAL E OUTROS DIREITOS				
DE IMOBILIZAÇÕES CORPÓREAS				
TERRENOS E RECURSOS NATURAIS				3 582 931,09
EDIFÍCIOS E OUTRAS CONSTRUÇÕES				2 953 382,05
EQUIPAMENTO BÁSICO	3 285 758,17	297 172,92		252 734,19
EQUIPAMENTO DE TRANSPORTE	2 905 746,38	177 884,90	130 249,23	889 284,79
FERRAMENTAS E UTENSÍLIOS	260 244,04	11 673,00	19 182,85	
EQUIPAMENTO ADMINISTRATIVO	872 485,49	28 942,75	12 143,45	
TARAS E VASILHAME				
OUTRAS IMOBILIZAÇÕES CORPÓREAS	20 264,86	246,85		20 511,71
	7 344 498,94	515 920,42	161 575,53	7 698 843,83
DE INVESTIMENTOS FINANCEIROS				
PARTES DE CAPITAL				
OBRIGAÇÕES E TÍTULOS DE PARTICIPAÇÃO				
INVESTIMENTOS EM IMÓVEIS				
TERRENOS E RECURSOS NATURAIS				
EDIFÍCIOS E OUTRAS CONSTRUÇÕES				
OUTRAS APLICAÇÕES FINANCEIRAS				
DEPÓSITOS EM INSTITUIÇÕES FINANCEIRAS				
TÍTULOS DA DÍVIDA PÚBLICA				
OUTROS TÍTULOS				
	30 084 500,77	1 814 149,57	161 575,53	31 737 074,81

MAPA B - Provisões

Conta	Rubricas	Saldo Inicial	Aumento	Redução	Saldo Final
19	Provisões para aplicações de tesouraria				
28	Provisões para cobranças duvidosas	617 376,02	67 640,36	283 607,97	401 408,41
29	Provisões para riscos e encargos	-	-	-	-
39	Provisões para depreciação de existências	27 427,58	-	-	27 427,58
49	Provisões para investimentos financeiros	-	-	-	-
		644 803,60	67 640,36	283 607,97	428 835,99



[Handwritten signature]

[Handwritten signature]

[Handwritten signature]

[Handwritten signature]

Imobilizações em poder de terceiros

Rubricas

DE IMOBILIZAÇÕES CORPÓREAS

Equipamento Administrativo				
1 - Computador Intel PIV 3.2 GHZ DDR com monitor 17" TFT	Junta de Freguesia de Afife	30/01/2004	2 585,01	
1 Impressora HP Laserjet 1300n		30/01/2004	636,64	
				3 221,65

CONTRATOS DE LOCAÇÃO FINANCEIRA

Entidade	Validade do contrato	Finalidade do contrato	No período Amortização	Rendas	
				Juro	Em períodos anteriores Amortização Juro
BANCO SANTANDER TOTTA S.A.	01-12-2013 a 01-12-2016	Aquisição de viatura 420	86 422,68	334,99	143 319,57 2 857,23
BANCO BPI, S.A.	05-02-2016 a 05-02-2019	Aquisição de viatura 235	72 811,38	2 450,58	
		TOTAL	159 234,06	2 785,57	143 319,57 2 857,23

Contratação Administrativa

Ano de 2016

Entidade	Objecto	Contrato Data	Valor	Pagamentos na Gerência Classificação	Importância
António Pereira Carvalho Lima	Contrato por prestação de serviços como técnica responsável pela exploração das instalações eléctricas da Central Elev. da Amorosa	01/06/1995	61,36 €	622369	920,30 €
Soraia Pereira Lima Monteiro	Contrato por prestação de serviços como técnica no setor de segurança alimentar	20/05/2015	1 300,00 €	622369	17 199,00 €
Joana Maria Correia Brando Simões Barros	Contrato por prestação de serviços como técnica para análise de perdas de água	07/12/2015	1 300,00 €	622369	15 600,00 €

Contas de Ordem

Cod. Conta	Designação	Saldo Inicial		Do Ano		Saldo Final	
		Débito	Crédito	Débito	Crédito	Devedor	Credor
09	CONTA DE ORDEM	2 082 527,66	2 082 527,66	1 162 394,94	1 162 394,94		
09.1	RECIBOS PARA COBRANÇA	1 094 400,17		436 068,05	580 647,17	949 821,05	
09.1.1	EXERCÍCIO ANTERIOR	1 094 400,17		33 709,98	224 194,84	903 915,31	
09.1.1.01	RECEITA LIQUIDADA	1 094 400,17		33 709,98		1 128 110,15	
09.1.1.02	RECEITA COBRADA						
09.1.1.03	RECEITA ANULADA				224 194,84		224 194,84
09.1.2	EXERCÍCIO CORRENTE			402 358,07	356 452,33	45 905,74	
09.1.2.01	RECEITA LIQUIDADA			402 358,07		402 358,07	
09.1.2.02	RECEITA COBRADA				329 691,47		329 691,47
09.1.2.03	RECEITA ANULADA				26 760,86		26 760,86
09.2	FUNDOS CAUCIONADOS		430 061,04	26 817,46	77 651,89		480 895,47
09.2.0	CAUÇÕES DE CLIENTES			26 817,46	77 651,89		50 834,43
09.2.1.01	PRESTADA				77 651,89		77 651,89
09.2.1.02	DEVOLVIDA			26 817,46		26 817,46	
09.2.1.03	ACCIONADA						
09.2.1	CAUÇÕES DE EMPREITADAS		430 061,04				430 061,04
09.2.1.01	PRESTADA		430 061,04				430 061,04
09.2.1.02	DEVOLVIDA						
09.2.1.03	ACCIONADA						
09.3	GARANTIA BANCARIAS		558 066,45		41 210,37		599 276,82
09.3.3	GARANTIAS BANCARIAS		558 066,45		41 210,37		599 276,82
09.3.3.01	COBRADA		558 066,45		41 210,37		599 276,82
09.3.3.02	DEVOLVIDA						
09.3.3.03	ACCIONADA						
09.9	CONTRAPARTIDAS	988 127,49	1 094 400,17	699 509,43	462 885,51	130 351,24	
09.9.1	RECEITA VIRTUAL		1 094 400,17	580 647,17	436 068,05		949 821,05
09.9.2	CAUÇÕES	430 061,04		77 651,89	26 817,46	480 895,47	
09.9.3	GARANTIAS	558 066,45		41 210,37		599 276,82	

Custo das Mercadorias Vendidas e das Matérias Consumidas

Designação	Mercadorias	MP, subsidiárias e de consumo
Existências iniciais		232 570,45
Compras		568 073,06
Regularização de existências		13 692,89
Existências Finais		208 559,62
		-
Custos no exercício	0,00	605 776,78

Demonstração de Resultados Financeiros

Custos e perdas	n	n-1	Proveitos e ganhos	n	n-1
681 - JUROS SUPORTADOS	2 820,68	1 012,83	781 - JUROS OBTIDOS	10 306,68	12 974,19
682 - PERDAS EM ENTIDADES PARTICIPADAS			782 - GANHOS EM ENTIDADES PARTICIPADAS		
683 - AMORTIZAÇÕES DE INVESTIMENTOS EM IMÓVEIS			783 - RENDIMENTOS DE IMÓVEIS		
684 - PROVISÕES PARA PLICAÇÕES FINANCEIRAS			784 - RENDIMENTOS DE PARTICIPAÇÕES DE CAPITAL		
685 - DIFERENÇAS DE CÂMBIO DESFAVORÁVEIS			785 - DIFERENÇAS DE CÂMBIO FAVORÁVEIS		
687 - PERDAS NA ALIENAÇÃO DE APLICAÇÕES DE TESOURARIA	2 300,22	3 188,77	786 - DESC. DE PTO. PAGAMENTO OBTIDOS		4 380,97
688 - OUTROS CUSTOS E PERDAS FINANCEIRAS	17 236,15	24 442,23	787 - GANHOS NA ALIEN. APLIC. TESOURARIA		
RESULTADOS FINANCEIROS			788 - OUTROS PROV. E GANHOS FINANCEIROS	12 050,37	11 288,67
	22 357,05	28 643,83		22 357,05	28 643,83

Demonstração de Resultados Extraordinários

Custos e perdas	n	n-1	Proveitos e ganhos	n	n-1
691 - TRANSFERÊNCIAS DE CAPITAL CONCEDIDAS			791 - RESTITUIÇÃO DE IMPOSTOS		
692 - DÍVIDAS INCOBRÁVEIS		-336 833,32	792 - RECUPERAÇÃO DE DÍVIDAS		
693 - PERDAS EM EXISTÊNCIAS	5 993,69	1 997,39	793 - GANHOS EM EXISTÊNCIA	19 686,58	31 980,92
694 - PERDAS EM IMOBILIZAÇÕES	36,28	5 686,71	794 - GANHOS EM IMOBILIZAÇÕES	10 210,69	4 800 788,44
695 - MULTAS E PENALIDADES	28 296,38	48 370,51	795 - BENEFÍCIOS E PENALIZAÇÕES CONTRATUAIS		
696 - AUMENTOS DE AMORTIZAÇÕES E PROVISÕES	4 900,79	7 236,51	796 - REDUÇÕES DE AMORTIZAÇÕES, PROVISÕES	283 607,97	
697 - CORREÇÕES RELATIVAS A EXERC. ANTERIORES	34 403,50	6 183 831,08	797 - CORREÇÕES RELAT. EXERC. ANTERIORES	2 780,84	7 518,25
698 - OUTROS CUSTOS E PERDAS EXTRAORDINÁRIOS	630 337,27	-684 373,76	798 - OUTROS PROV. GANHOS EXTRAORDINÁRIOS	387 681,83	385 627,51
RESULTADOS EXTRAORDINÁRIOS					
	703 967,91	5 225 915,12		703 967,91	5 225 915,12

Entidade	Objecto	Data	Valor	Mod adj	Visto do Tribunal de contas		Pagamentos na gerência				Pagamentos acumulados								
					Número do registo	Data	Trabalhos normais	Revisão de preços	Trabalhos a mais	Total (12)=	Trabalhos normais	Revisão de preços	Trabalhos a mais	Total (16)=					
(1)	(2)	(3)	(4)	(5)	(6)	(7)	(8)	(9)	(10)	(11)	(9)+(10)+(11)	(13)	(14)	(15)	(13)+(14)+(15)				
Martins & Filhos, S.A.	Redes de drenagem de águas residuais e de Rua da Mata - Barroadas	25/12/2016	65 850,89	g)			25/04/2016	65 850,89			65 850,89	65 850,89			65 850,89				
Inovilima, Lda	Ampliação da rede de drenagem águas residuais R Caminho 5 - Triago - S. Romão Novo	03/12/2016	6 108,92	g)			26/03/2016	6 108,92			6 108,92	6 108,92			6 108,92				
Inovilima, Lda	Pavimentação de arruamentos em S. Romão de Novo	24/02/2016	33 947,56	g)			24/06/2016	33 947,56			33 947,56	33 947,56			33 947,56				
Boaventura & Boaventura, Lda	Ampliação redes águas residuais e drenagem de águas pluviais no Caminho da Rimpida e Adjacentes - Subportela	06/04/2016	162 302,84	g)			07/07/2016	162 302,84			162 302,84	162 302,84			162 302,84				
Boaventura & Boaventura, Lda	Ampliação da rede de águas residuais de Vila Franca - Caminho de Figueiredo e Caminho do Cruzeiro Velho	6/03/2016	11 888,45	g)			24/06/2016	11 888,45			11 888,45	11 888,45			11 888,45				
Boaventura & Boaventura, Lda	Rede drenagem águas residuais e rede água de Vila Punte e Castelo Novo	09/06/2016	357 907,43	a)	6 516	19/06/2016	27/12/2016	78 802,49			78 802,49	78 802,49			78 802,49				
Vodul, Lda	Execução de trabalhos de construção civil na sede da SM-SB VC	6/03/2016	13 962,10	g)			24/12/2016	13 962,10			13 962,10	13 962,10			13 962,10				
Contratantes, Lda	Rede águas pluviais no cruzamento da Estrada do Pico e/ Calçada da Beirãoinha	10/05/2016	16 581,60	g)			08/07/2016	16 581,60			16 581,60	16 581,60			16 581,60				
Boaventura & Boaventura, Lda	Ampliação da rede de águas residuais e remodelação da rede de água no Caminho Munic: pol 1216 - Duão	03/06/2016	67 718,87	a)			26/12/2016	68 741,70			68 741,70	68 741,70			68 741,70				
Cedinho Gomes & Filhos, Lda	Infraestrutura água - Caminho 5 João Esteves-Charl 4, Travessa do buco Lopo-Medalla e pluvial em S Maria Maior	06/12/2016	36 904,00	g)			27/12/2016	36 904,00			36 904,00	36 904,00			36 904,00				
Cedinho Gomes & Filhos, Lda	Remodelação da rede de água na Rua do Poço Pescadore e ampliação rede águas residuais Travessa do Emílio - Medalla	23/06/2016	102 545,20	g)			27/12/2016	11835,20			11835,20	11835,20			11835,20				
Soc. Construções, Lda	Ampliação das redes de água e águas residuais de Perre - Caminho da Loureira e Caminho do Alto do Vão	23/06/2016	19 273,40	g)			28/12/2016	19 273,40			19 273,40	19 273,40			19 273,40				
Rocha & Alves, Lda	Abastecimento de água da Montaria - Reservatório da Drenaz	23/06/2016	13 131,44	g)			29/12/2016	13 131,44			13 131,44	13 131,44			13 131,44				
Albino Matos Fernandes-Eng & Cons	Rede de drenagem águas pluviais na Travessa do Lameiro - Garra do Lima	16/12/2016	37 531,42	g)			29/12/2016	37 531,42			37 531,42	37 531,42			37 531,42				
TOTAL			1 282 748,72													884 951,81	9,00	0,00	884 951,81

a) Concurso público
g) A parte directa

Balancete de terceiros

Cod. Conta	Terceiro	Designação	Saldo da Gerência Anterior		Saldo para a Gerência Seguinte	
			Devedor	Credor	Devedor	Credor
22		FORNECEDORES		96 918,18		80 033,94
22.1		Fornecedores c/corrente		96 918,18		80 033,94
	10010	ABILIO RODRIGUES PEIXOTO E FILHOS S.A.				495,94
	10018	ANGELO SILVA LDA.		94,10		
	10059	ANTONIO MARTINS FILHOS LDA.				1 017,00
	10060	ANTONIO R.O.AMARAL FILHO LDA		24,60		
	10099	AUTO RABAL-C.AUT.ACESSORIOS LD				270,72
	10109	AUTO SUECO LDA - UNIDADE DE NEGÓCIO DE CAMIÕES AUTOCARROS		453,08		
	10211	COELHOS TEXTEIS C.INDUSTRIA LDA		147,11		41,82
	10227	COSTA & REGO LDA		636,48		
	10274	ELECTRO COI LDA.		33,22		
	10478	JOAQUIM BARROS RODRIGUES FILHOS LDA		9,84		
	10492	LIA REPRESENTACOES LDA.				22,14
	10534	MARIO GONCALVES LDA		720,29		
	10592	NAUTIGAS		22,04		
	10599	PAPELARTE - MORAIS @ PIRES LDA		76,95		84,87
	10786	VIUVA JOSE SOUSA FILHOS LDA				1 476,00
	10842	CARCLASSE - COMERCIO DE AUTOMOVEIS S.A.		183,91		
	10878	RESULIMA S.A.	60 140,27			
	11606	MANUEL GONCALVES C. LIMA HERDEIROS		676,50		
	11607	VIANAFOGO-MAT.INC.PROTEC INDIVIDUAL		297,67		
	11659	JOAQUIM ANTONIO F.FARIA MATOS - TECNOCEL				399,75
	11683	B-ALERT E CONTROLPESTE LDA				135,30
	11700	AUTOCAVADO COMÉRCIO DE AUTOMÓVEIS LDA		917,71		
	11782	MEO-SERVIÇOS COMUNICAÇÕES MULTIMÉDIA S.A.				4 838,33
	11785	IRMAOS JACOME LDA.		2 874,51		
	11787	MANUEL RODRIGUES PINTO		99,63		
	11869	RADIO ALTO MINHO - SOC. INFORMAÇÃO REGIONAL LDA				2 214,00
	11933	J.M.V.G. - COMÉRCIO E SERVIÇOS DE LIMPEZA URBANA UNIPessoal LI	13 058,59		13 058,59	
	11997	GRACIANO AFONSO QUESADO		280,83		
	12006	PARENTE & SOUSA LDA				32,32
	12041	BARBOT- INDUSTRIA TINTAS S.A.		276,58		
	12058	MASTERSAVE UNIPessoal LDA.		147,60		147,60
	12077	NOS COMUNICACOES S.A.				42,91
	12080	MARTA SOFIA GONCALVES MACHADO		4,92		
	12087	TUBOMAIIS - COMERCIO E MONTAGEM DE TUBOS LDA		508,77		337,51
	12101	QUIMITEJO PRODUTOS QUIMICOS LDº.		8 996,51		
	12181	ESCAPCAR- ESCAPES E ACESSORIOS PARA AUTO LDA		244,87		
	12194	AMBERGO-EST.E EQ.DE CONTROLO AMBIENTAL LDA				166,05
	12222	NATALIA JESUS CERQUEIRA MATOS				590,40
	12247	Inst.politecnico de Viana Castelo		2 100,61		
	12269	XDOC - EQUIPAMENTOS ESCRITORIO LDA				638,37
	12300	JCOSTIBA				1 388,67
	12319	PEIXOTO DA BALINHA LDA		436,65		
	12372	COND ALERT UNIPessoal LIMITADA		1 179,57		
	12386	PUBLIDIARIO COM. PUBLICIDADE INTERNET LDA				984,00
	12415	EDP COMERCIAL - COMERCIALIZAÇÃO DE ENERGIA SA				34,11
	12421	Ibertop Lda		2 229,38		
	12461	ADICIONABRILHO UNIPessoal LDA		4,80		519,72
	12506	Mofil Lda		40,59		
	12510	AGUAS DO NORTE SA				41 416,06
	12525	Gasin Ii Unipessoal Lda				199,18
	12531	Aoki Portugal Trabalho Temporário				1 171,28
	12545	Manuel Armenio Belo Silva Torres				61,50
	12558	a Sua Pressa Recolha e Distribuição de Merc. Unip. Ldaº.				1 397,27
	12573	José Adventino Amaro Rodrigues Lourenço				152,00
	12577	Macedo & Macedo Lda				357,03
	12578	FILIPE AGOSTINHO SILVA LIMA				255,00
	12590	Construcoes Caldas e Felgueiras Ld				6 088,50
26		OUTROS DEVEDORES E CREDORES		478 087,61		290 392,69
26.1		Fornecedores de imobilizado		406 831,18		238 373,81
26.1.3		Fornecedores de imobilizado em sistema de loc. fin		406 831,18		238 373,81
26.1.3.		Locação Financeira		406 831,18		238 373,81
	11828	BANCO SANTANDER TOTTA SA		96 256,18		43,80
	12199	Banco B.p.i. s.a.		310 575,00		238 330,01




Caraterização da Entidade		8.1
1	Identificação da Entidade	8.1.1
	Endereço Postal: Rua Frei Bartolomeu dos Mártires	
1.1	Telefone - Telex / Tefax 258 806 900 / 258 806 990	
	Nº de Identificação Fiscal 680 012 907	
1.2	Número de Consumidores/Utilizadores de Água, Águas Residuais e Resíduos Sólidos Urbanos	
	Município	<input type="checkbox"/> Até 10.000 <input type="checkbox"/> Mais de 10.000 e menos de 40.000 <input checked="" type="checkbox"/> Igual ou superior a 40.000
Fonte:		
2	Legislação	8.1.2
	Municipalização dos Serviços de Água 01-06-1928	
	Municipalização dos Serviços de Águas Residuais 20-10-1971	
	Municipalização dos Serviços de Resíduos Sólidos 01-02-1991	
3	Estrutura Organizacional	8.1.3
3.1	Serviços Municipalizados	
A Câmara Municipal tem Serviços Municipalizados? <input type="checkbox"/> S <input type="checkbox"/> N		
Se respondeu sim, especifique quais e indique os respetivos grupos:		
3.2	Empresas Municipais	
A Câmara Municipal tem Empresas Municipais? <input type="checkbox"/> S <input type="checkbox"/> N		
Se respondeu sim, especifique quais e indique os respetivos grupos:		
3.3	Orgãos	
Tem orgãos de natureza consultiva? <input type="checkbox"/> S <input type="checkbox"/> N		
Tem orgãos fiscalização? <input type="checkbox"/> S <input type="checkbox"/> N		
3.4	Organograma	
Deverá anexar o organograma e diploma que o aprovou		
4	Descrição Sumária das Actividades	8.1.4
Distribuição de Água		
Drenagem de Águas Residuais		
Recolha e transporte de Resíduos Sólidos Urbanos		
5	Recursos Humanos	8.1.5
5.1	Identificação dos membros do Conselho de Administração em 31 Dezembro 2014	
Presidente	Engº Vitor Manuel Castro de Lemos	
Vogais	Joaquim Luis Nobre Pereira	Pelouro
	Ana Margarida Ferreira da Silva	
5.2	Número de Vereadores	
Em regime de permanência		
A meu termo		
Restantes vereadores		
Fonte:		

6	Organização Contabilística		8.1.6
1 - Discriminação das características do sistema informático		Aplicação Pocal, Património e Armazéns da Medidata em ambiente Cliente-Servidor	
2 - Demonstrações Financeiras Intervalares Documentadas		<input type="checkbox"/> N <div style="border: 1px solid black; height: 20px; width: 300px; margin-top: 5px;"></div>	
Periodicidade <input type="checkbox"/> Trimestral <input type="checkbox"/> Semestral			
3 - Descentralização contabilística		<input type="checkbox"/> S <input type="checkbox"/> N	
Em caso afirmativo descreva		<div style="border: 1px solid black; height: 30px; width: 500px; margin-top: 5px;"></div>	
Outras Informações		<div style="border: 1px solid black; height: 20px; width: 500px; margin-top: 5px;"></div>	

7	Outra Informação		8.1.7
7.1	Regulamentos Internos e Outros Documentos Informativos		
		Data de Aprovação	
		Órgão Executivo	Órgão Deliberativo
Inventário		10-08-2005	27-12-2001
Normas Controlo Interno		18-12-2001	27-12-2001
Balanço Normal			
Normas Regulamentares à Execução do Orçamento			
Outras			

7.2	Ações Inspetivas			
	Entidade	Data de Incidência		
		Ano N	N-1	N-2
	Inspeção Geral Finanças			27/01/2014
	Inspeção Geral da Administração do Território			

7.3	Documentos de Gestão		
		Data de Aprovação pelo Órgão Executivo	Data de Publicação pelo Órgão Deliberativo
			Observações
	Grandes Opções do Plano	28-10-2015	6-11-2015
	Orçamento	28-10-2015	6-11-2015
	Documentos de Prestação de Contas		
	Outros		

8	Outras Informações Consideradas Relevantes		

ee
J
7

2

7

Am

[Signature]



ce
J. S.
11/11/11

Autu

2

17

[Signature]



can
JSP

TERMO DE BALANÇO
DL nº 54-A/99 de 22/02, ponto 2.9.10.1.9

No dia 30 de Dezembro de 2016, na tesouraria dos Serviços Municipalizados de Saneamento Básico de Viana do Castelo, estando presentes a Tesoureira Maria Isabel Rodrigues da Silva Amorim, Técnicos Superiores Isabel Maria Lima Araújo Silva e Maria Júlia Fernandes Lopes Pereira tendo-se verificado as seguintes existências, com referência ao dia 30 de Dezembro:

Designação	nº da conta	Valor		OBS
		Parcial	Total	
A - Disponibilidades				
1 - Em Caixa				
Dinheiro		2 807,05		
Cheques não depositados				
Cheques devolvidos		506,68	3 313,73	
2 - Em depósitos à ordem				
Banco Espírito Santo	0007/6108355000	0,00		
Banco Português de Investimentos	0010/61482960001	52 868,18		(1)
Caixa Geral de Depósitos (BNU)	0013/2100209118	0,00		
Banco Atlântico	0017/4160436330	0,00		
Banco Santander	0018/10770793001	47 123,09		(1)
Banco Santander	0021/08476986001	9 544,22		(1)
Banco Santander	0018/00202446348	3 880,47		(1)
Banco Internacional de Crédito	0031/30021940001	4 905,84		(1)
Barclays bank	0032/202500405	0,00		
Banco Comercial Português	0033/6471162	43 467,89		(1)
Banco Comercial Português	0033/45425812563	421 329,45		(1)
Caixa Geral de Depósitos	0035/14655632	5 485,42		(1)
Montepio Geral	0036/99100015736	0,00		
Banif	0038/00224295011	0,00		
Caixa de Crédito Agrícola Mútuo	0045/40024219511	534 950,58		(1)
Caixa de Crédito Agrícola Mútuo	0045/40239209292	12 024,58		(1)
Banco Nacional de Crédito Imobiliário	0046/037894001	0,00		
Banco Português de Negócios	0079/889436010	0,00	1 135 579,72	
3 - Em depósitos a prazo				
Banco Santander	0045/44296285646	186 800,00		(1)
Caixa de Crédito Agrícola Mútuo	0045/44310916669	1 000 000,00		(1)
Caixa de Crédito Agrícola Mútuo	0045/44296285646	350 000,00	1 536 800,00	(1)
B - Em documentos de cobrança			949 821,05	
Total de todos os documentos			3 625 514,50	
C - Dotações Orçamentais			1 990 457,77	
D - Dotações não orçamentais			685 235,68	

(1) - Reconciliação efectuada e justificadas as divergências

Para constar se lavrou o presente termo, que vai assinado por todos os presentes .

Isabel Maria Lima Araújo Silva
Isabel Maria Lima Araújo Silva

Maria Júlia Fernandes Lopes Pereira
Maria Júlia Fernandes Lopes Pereira

Maria Isabel Rodrigues Silva Amorim
Maria Isabel Rodrigues Silva Amorim

6.5.2 - Contas de Ordem

Designação	Valores	Designação	Valores
Saldo da Gerência Anterior	2 082 527,66	Garantias e Cauções Accionadas	
Garantias e Cauções	988 127,49	Garantias e Cauções Devolvidas	26 817,46
Recibos para Cobrança	1 094 400,17	Receita Virtual Cobrada	329 691,47
Garantias e Cauções Prestadas	118 862,26	Receita Virtual Anulada	250 955,70
Receita Virtual Liquidada	436 068,05	Saldo para a Gerência Seguinte	2 029 993,34
		Garantias e Cauções	1 080 172,29
		Recibos para Cobrança	949 821,05
Total Geral	2 637 457,97	Total Geral	2 637 457,97

6.5.3 - Acumulação de Funções

Nome	Cargo ou Função	Data do Provimento	Forma do Provimento	Cargo ou Função	Regime de Acumulação	Data do Despacho de Autorização
João Orlando Araújo Vilas Boas	Coordenador Técnico	16/03/1987	Nomeação	Chefe de secção	Mediador de seguros	10/11/1998
Rui Miguel de Castro Verde Leal Pinto	Assistente Técnico	02/04/1993	Nomeação	Fiscal de Obras	Monitor de natação	27/08/1997
Cândido Manuel Lima de Amorim	Assistente Técnico	02/04/1993	Nomeação	Fiscal de obras	Treinador de Futebol	15/10/2002
Norberto Jesus Gonçalves Ramos	Assistente Operacional	01/02/1999	Nomeação	Cantoneiro	Taxista	09/12/2009
Jorge Manuel Barbosa Gomes	Assistente Operacional	21/04/2002	Cont. Prazo	Condutor Viaturas	Organiz. Passeios Turísticos	17/02/2010
Jorge Manuel Fernandes Antunes Viana	Assistente Técnico	14/09/2001	Nomeação	Assistente Operacional	Monitor Natação	18/10/2001
Constantino Emanuel Poças Azevedo	Técnico Superior	07/07/1993	Nomeação	Técnico Superior	Jurista / Consultor	09/12/2010
Dora Filipa Barros Amorim	Técnica Superior	01/06/2011	Nomeação	Gabinete de Apoio	Formação	26/09/2012
Eric Freitas Reis	Assistente Operacional	01/11/2008	Nomeação	Cantoneiro	Jardinagem	05/06/2013
João Amorim Lima	Assistente Operacional	12/07/1993	Nomeação	Motorista Pesados	Restauração	30/01/2013
Carla Magalhães Rocha	Técnica Superior	02/01/2008	Nomeação	Eng.º Civil e Ambiente	Engenharia Civil	16/02/2011
Armindo Rodrigues Silva	Assistente Operacional	12/01/2015	Nomeação	Cantoneiro	Vendedor Prod. Hortícolas	12/03/2014
Miguel José Martins Rodrigues	Assistente Técnico	04/01/2010	Nomeação	H.S.T.	Vendedor de Gado	12/03/2014
João Carlos Rodrigues Fernandes	Assistente Operacional	19/03/2015	Nomeação	Condutor Viaturas	Organiz. Passeios Turísticos	24/04/2015

6.5.4 - RELAÇÃO NOMINAL DOS RESPONSÁVEIS

Ano de 2016

CARGO	REMUNERAÇÃO LIQUIDA AUFERIDA	NOME	PERÍODO DE RESPONSABILIDADE	MORADA
Presidente do Conselho de Administração	-	Vitor Manuel Castro de Lemos	01/01/2016 A 31/12/2016	Barroselas - Viana do Castelo
Vogal do Conselho de Administração	-	Joaquim Luis Nobre Pereira	01/01/2016 A 31/12/2016	Deocriste - Viana do Castelo
Vogal do Conselho de Administração	-	Ana Margarida Ferreira da Silva	01/01/2016 A 31/12/2016	Santa Maria Maior - Viana do Castelo

Atenta a qualidade de Vereadores em regime de tempo inteiro, não se fixa qualquer remuneração pelo exercício dos respectivos cargos.

DECLARAÇÃO

Para os devidos efeitos, os Serviços Municipalizados de Saneamento Básico de Viana do Castelo, pessoa coletiva nº 680 012 907, com endereço Rua Frei Bartolomeu dos Mártires nº 156 4901-878 Viana do Castelo, aqui representada por Vitor Manuel Castro Lemos, na qualidade de Presidente do Conselho de Administração dos Serviços Municipalizados de Saneamento Básico de Viana do Castelo declara que os compromissos plurianuais existentes a 31 de Dezembro de 2016, se encontram devidamente registados na sua contabilidade.

Ano	Montante
2017	511 473,41€
2018	223 242,07€
2019	54 586,82€

Viana do Castelo, 31 de janeiro de 2017

O Presidente do Conselho de Administração


Vitor Manuel Castro Lemos

DECLARAÇÃO

Para os devidos efeitos, os Serviços Municipalizados de Saneamento Básico de Viana do Castelo, pessoa coletiva nº 680 012 907, com endereço Rua Frei Bartolomeu dos Mártires nº 156 4901-878 Viana do Castelo, aqui representada por Vitor Manuel Castro Lemos, na qualidade de Presidente do Conselho de Administração dos Serviços Municipalizados de Saneamento Básico de Viana do Castelo declara que à data de 31/12/2016 não tinha pagamentos em atraso, de acordo com o artigo 15, nº1 al. B) da Lei nº 8/2012 de 21 de Fevereiro.

Viana do Castelo, 31 de janeiro de 2017

O Presidente do Conselho de Administração

Vitor Manuel Castro Lemos

DECLARAÇÃO

Para os devidos efeitos, os Serviços Municipalizados de Saneamento Básico de Viana do Castelo, pessoa coletiva nº 680 012 907, com endereço Rua Frei Bartolomeu dos Mártires nº 156 4901-878 Viana do Castelo, aqui representada por Vitor Manuel Castro Lemos, na qualidade de Presidente do Conselho de Administração dos Serviços Municipalizados de Saneamento Básico de Viana do Castelo declara que os recebimentos em atraso, a 31 de Dezembro de 2016, se encontram devidamente registados na sua contabilidade.

Mais se informa que a lista dos recebimentos em atraso se encontra apenas a este relatório.

Viana do Castelo, 31 de janeiro de 2017

O Presidente do Conselho de Administração



Vitor Manuel Castro Lemos

DECLARAÇÃO DE RESPONSABILIDADE

No âmbito do processo de prestação de contas da gerência/exercício de 1 de Janeiro a 31 de Dezembro de 2016 dos Serviços Municipalizados de Saneamento Básico de Viana do Castelo, declaramos, sob compromisso de honra, enquanto titulares de órgãos responsáveis pela elaboração, aprovação e remessa das contas individuais ao Tribunal de Contas, que adotámos, fizemos aprovar e executar de forma continuada os princípios, normas e procedimentos contabilísticos e de controlo interno a que estamos vinculados por imperativo legal ou contratual e que garantem e asseguram, segundo o nosso conhecimento, a veracidade e sinceridade da respetivas demonstrações financeiras e a integralidade, legalidade e regularidade das transações subjacentes, pelas quais assumimos a responsabilidade de que, designadamente:

- a) Não contêm erros ou omissões materialmente relevantes quando a execução orçamental e de contabilidade de compromissos, à gestão financeira e patrimonial e, bem assim, ao registo de todas as operações e transações que relevem para o cálculo do défice e da dívida pública atendendo, nos termos aplicáveis, ao direito europeu da consolidação orçamental;
- b) Identificam completamente as partes em relação de dependência e registam os respetivos saldos e transações;
- c) Não omitem acordos quanto a instrumentos de financiamento direto ou indireto;
- d) Evidenciam com rigor e de forma adequada a dimensão, extensão e relevação contabilística dos passivos efetivos ou contingentes, designadamente os compromissos decorrentes de benefícios concedidos ao pessoal e aos membros dos órgãos sociais, bem como as responsabilidades decorrentes de litígios judiciais ou extrajudiciais;
- e) Incluem os saldos de todas as contas bancárias no IGCP e/ou noutras instituições financeiras;
- f) evidenciam que foram respeitadas as normas de contratação pública aplicáveis e cumpridos pontual e tempestivamente todos os acordos e contratos com terceiros.
- g) evidenciam que foram respeitadas as normas dos regimes de vinculação, de carreiras e de remunerações dos trabalhadores que exercem funções públicas e do código do trabalho bem como observaram as incompatibilidades e limitações previstas aí, no estatuto de aposentação, no código contributivo da segurança social e em estatutos específicos, designadamente de carreiras especiais;

- h) foram publicitadas de acordo com as disposições legais e comunicadas às entidades competentes.

Os responsáveis subscritores,

O Conselho de Administração dos Serviços Municipalizados de Saneamento


Básico de Viana do Castelo

Presidente




Vitor Manuel Castro Lemos

1º Vogal



Joaquim Luís Nobre Pereira

2ª Vogal




Ana Margarida Ferreira da Silva

As Técnicas Superiores Responsáveis



Isabel Maria Lima Araújo Silva



Maria Júlia Lopes Pereira



CERTIFICAÇÃO LEGAL DAS CONTAS

1 – Opinião com reservas

1.1 - Auditámos as demonstrações financeiras anexas dos Serviços Municipalizados de Saneamento Básico de Viana do Castelo, que compreendem o Balanço em 31 de Dezembro de 2016 (que evidencia um total de € 35.188.876,98 e fundos próprios de € 16.763.860,36 incluindo um resultado líquido de € 1.544.215,00), a Demonstração de Resultados e os Mapas de Execução Orçamental (que evidenciam um total de 14.004.754,47 euros de despesa paga e um total de 15.995.212,24 euros de receita cobrada líquida) relativas ao ano findo naquela data e os correspondentes Anexos.

1.2 - Em nossa opinião, exceto quanto ao efeito do ajustamento que poderia revelar-se necessário caso não existisse a limitação descrita no parágrafo 2.1 abaixo, as referidas demonstrações financeiras apresentam de forma verdadeira e apropriada, em todos os aspetos materialmente relevantes, a posição financeira dos Serviços Municipalizados de Saneamento Básico de Viana do Castelo em 31 de Dezembro de 2016, os resultados das suas operações e a execução orçamental relativa à despesa paga e à receita cobrada no exercício findo naquela data, em conformidade com os princípios contabilísticos geralmente aceites em Portugal previstos no POCAL.

As demonstrações financeiras relativas ao ano findo em 31 de Dezembro de 2016, incluindo um resultado líquido de € 1.544.215,00, a Demonstração de Resultados e os Mapas de Execução Orçamental (que evidenciam um total de 14.004.754,47 euros de despesa paga e um total de 15.995.212,24 euros de receita cobrada líquida) relativas ao ano findo naquela data e os correspondentes Anexos.

2 - Bases para a opinião com reservas

2.1 - Relativamente aos bens de domínio público afetos aos Serviços Municipalizados de Saneamento Básico de Viana do Castelo, não existe garantia que as Demonstrações Financeiras reflitam a universalidade daqueles bens, tanto em quantidade, como em valor, pelo que não podemos formar opinião acerca do impacto que o seu reconhecimento teria nas contas de Bens de Domínio Público e outras rubricas relacionadas, designadamente com as amortizações, Subsídios ao Investimento de Património e em consequência nos Resultados e nos Fundos Próprios.

Viana do Castelo em 31 de Dezembro de 2016.

2.2 - A nossa auditoria foi efetuada de acordo com as Normas Internacionais de Auditoria (ISA) e demais normas e orientações técnicas e éticas da Ordem dos Revisores Oficiais de Contas. As nossas responsabilidades nos termos dessas normas estão descritas na secção "Responsabilidades do auditor pela auditoria das demonstrações financeiras" abaixo. Somos independentes da Entidade nos termos da lei e cumprimos os demais requisitos éticos nos termos do código de ética da Ordem dos Revisores Oficiais de Contas.

2.3 - Estamos convictos de que a prova de auditoria que obtivemos é suficiente e apropriada para proporcionar uma base para a nossa opinião.

3 - Responsabilidades do órgão de gestão e do órgão de fiscalização pelas demonstrações financeiras

O órgão de gestão é responsável pela:

- preparação de demonstrações financeiras que apresentem de forma verdadeira e apropriada a posição financeira, o desempenho financeiro e os fluxos de caixa da Entidade de acordo com as normas de contabilidade constantes do Plano Oficial de Contabilidade das Autarquias Locais (POCAL);
- elaboração do relatório de gestão nos termos legais e regulamentares aplicáveis;
- criação e manutenção de um sistema de controlo interno apropriado para permitir a preparação de demonstrações financeiras isentas de distorção material devido a fraude ou erro;
- adoção de políticas e critérios contabilísticos adequados nas circunstâncias; e
- avaliação da capacidade da Entidade de se manter em continuidade, divulgando, quando aplicável, as matérias que possam suscitar dúvidas significativas sobre a continuidade das atividades.

4 - Responsabilidades do auditor pela auditoria das demonstrações financeiras

A nossa responsabilidade consiste em obter segurança razoável sobre se as demonstrações financeiras como um todo estão isentas de distorções materiais devido a fraude ou erro, e emitir um relatório onde conste a nossa opinião. Segurança razoável é um nível elevado de segurança mas não é uma garantia de que uma auditoria executada de acordo com as ISA detetará sempre uma distorção material quando exista. As distorções podem ter origem em fraude ou erro e são consideradas materiais se, isoladas ou conjuntamente, se possa razoavelmente esperar que influenciem decisões económicas dos utilizadores tomadas com base nessas demonstrações financeiras.

Como parte de uma auditoria de acordo com as ISA, fazemos julgamentos profissionais e mantemos ceticismo profissional durante a auditoria e também:

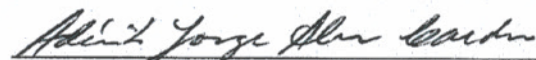
- identificamos e avaliamos os riscos de distorção material das demonstrações financeiras, devido a fraude ou a erro, concebemos e executamos procedimentos de auditoria que respondam a esses riscos, e obtemos prova de auditoria que seja suficiente e apropriada para proporcionar uma base para a nossa opinião. O risco de não detetar uma distorção material devido a fraude é maior do que o risco de não detetar uma distorção material devido a erro, dado que a fraude pode envolver conluio, falsificação, omissões intencionais, falsas declarações ou sobreposição ao controlo interno;
- obtemos uma compreensão do controlo interno relevante para a auditoria com o objetivo de conceber procedimentos de auditoria que sejam apropriados nas circunstâncias, mas não para expressar uma opinião sobre a eficácia do controlo interno da Entidade;

ADÉRITO JORGE DE ABREU CARDOSO

REVISOR OFICIAL DE CONTAS Nº 646

- avaliamos a adequação das políticas contabilísticas usadas e a razoabilidade das estimativas contabilísticas e respetivas divulgações feitas pelo órgão de gestão;
- concluímos sobre a apropriação do uso, pelo órgão de gestão, do pressuposto da continuidade e, com base na prova de auditoria obtida, se existe qualquer incerteza material relacionada com acontecimentos ou condições que possam suscitar dúvidas significativas sobre a capacidade da Entidade para dar continuidade às suas atividades. Se concluirmos que existe uma incerteza material, devemos chamar a atenção no nosso relatório para as divulgações relacionadas incluídas nas demonstrações financeiras ou, caso essas divulgações não sejam adequadas, modificar a nossa opinião. As nossas conclusões são baseadas na prova de auditoria obtida até à data do nosso relatório. Porém, acontecimentos ou condições futuras podem levar a que a Entidade descontinue as suas atividades;
- avaliamos a apresentação, estrutura e conteúdo global das demonstrações financeiras, incluindo as divulgações, e se essas demonstrações financeiras representam as transações e acontecimentos subjacentes de forma a atingir uma apresentação apropriada;
- comunicamos com os encarregados da governação, entre outros assuntos, o âmbito e o calendário planeado da auditoria, e as conclusões significativas da auditoria incluindo qualquer deficiência significativa de controlo interno identificado durante a auditoria.

Viana do Castelo, 21 de Março de 2017


(Dr. Adérito Jorge de Abreu Cardoso, ROC nº 646)